



금융감독원

보도자료



소비자는



보도	2024.2.22.(목) 석간	배포	2024.2.21.(수)		
담당부서	기업공시국 증권발행제도팀	책임자	팀장	이주영	(02-3145-8482)
		담당자	조사역	장성혁	(02-3145-8494)

'24.1월중 기업의 직접금융 조달실적

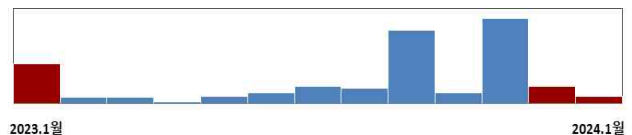
전월 대비 주식·회사채 61.8% 증가, CP·단기사채 1.1% 감소

1 개황

- (주식·회사채) '24.1월 중 발행금액은 25조 3,917억원(주식 2,777억원, 회사채 25조 1,140억원)으로 전월 대비 9조 6,964억원 증가
 - 주식은 유상증자를 통한 자본조달이 대폭 줄어 전월 대비 발행 규모 감소(3,795억원 ↓, 57.7% ↓)
 - 회사채는 연내 통화 긴축 기조 전환에 대한 기대감으로 자금 조달환경이 크게 개선되면서 일반회사채를 중심으로 발행규모가 큰 폭으로 증가(10조 759억원 ↑, 67.0% ↑)
- (CP·단기사채) '24.1월 중 발행금액은 104조 8,902억원(CP 37조 1,982억원, 단기사채 67조 6,920억원)으로 전월 대비 1조 1,245억원 감소(1.1% ↓)
 - CP는 전월 대비 증가(15.9% ↑)했으나 단기사채는 감소(8.4% ↓)

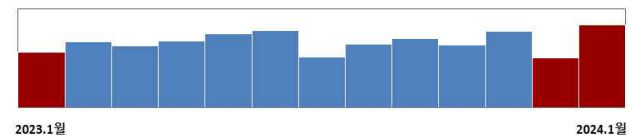
주식 2,777억원

(전월 대비 57.7% ↓, 전년 동월 대비 81.3% ↓)



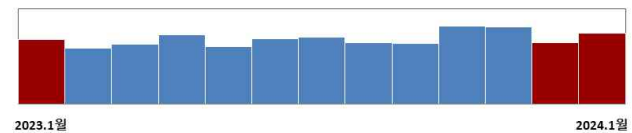
회사채 25조 1,140억원

(전월 대비 67.0% ↑, 전년 동월 대비 48.7% ↑)



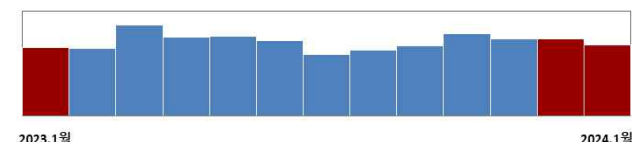
CP 37조 1,982억원

(전월 대비 15.9% ↑, 전년 동월 대비 9.3% ↑)



단기사채 67조 6,920억원

(전월 대비 8.4% ↓, 전년 동월 대비 4.0% ↑)



2 | 주식·회사채 발행 실적

가. 주 식

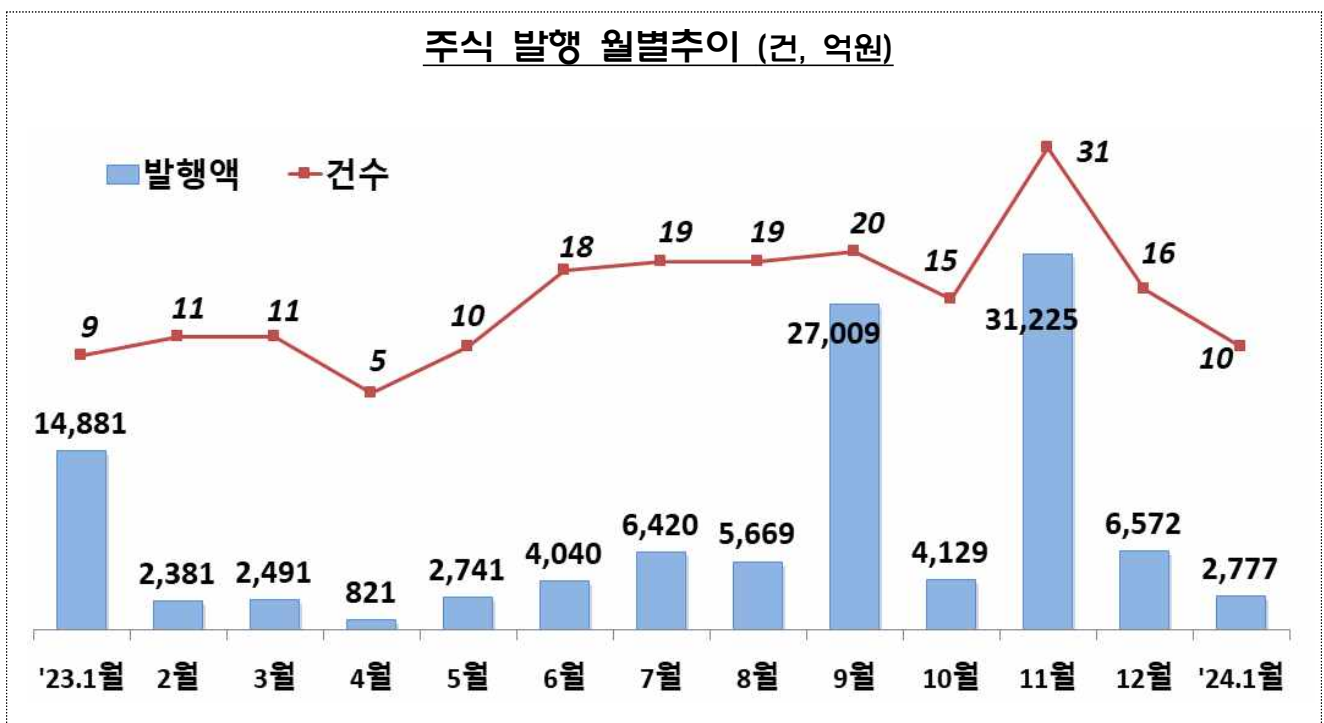
◆ '24.1월 중 주식 발행 규모는 10건, 2,777억원으로 전월(16건, 6,572억원) 대비 3,795억원 감소(57.7% ↓)

□ (기업공개) 9건, 1,842억원으로 전월(5건, 1,813억원) 대비 29억원 증가 (1.6% ↑)

○ 양호한 공모주 투자심리가 이어지면서 공모주 호황기였던 '21년과 '22년 동월(각각 10건, 9건)과 유사한 기업공개 건수를 기록

□ (유상증자) 1건, 935억원으로 전월(11건, 4,759억원) 대비 3,824억원 감소(80.4% ↓)

○ 코스피 상장 대기업(일진전기) 1건으로, 코스닥 상장사 및 중소기업의 유상증자는 전무



나. 회사채

◆ '24.1월 중 회사채 발행 규모는 25조 1,140억원으로 전월(15조 381억원) 대비 10조 759억원 증가(67.0% ↑)

발행 실적

□ (일반회사채) 87건, 9조 9,765억원으로 전월(7건, 7,405억원) 대비 9조 2,360억원 증가(1,247.3% ↑)

○ [자금용도] 최근 고금리 기간 중 발행된 중·단기채의 만기 도래 등으로 채무상환 자금 용도의 발행이 크게 증가(1,818.1% ↑)

일반회사채의 자금용도별 발행 규모 및 비중

(단위: 억원, %, %p)

구분	차환	운영	시설	합계
2024년 1월	86,313 (86.5)	12,252 (12.3)	1,200 (1.2)	99,765 (100.0)
2023년 12월	4,500 (60.8)	2,905 (39.2)	0 (0.0)	7,405 (100.0)
전월 대비	81,813 (25.7)	9,347 (△26.9)	1,200 (1.2)	92,360

○ [신용등급] 주요국 통화정책 변화 시기 등에 대한 불확실성, PF 등 대내외 잠재 리스크 요인에 대한 우려가 상존하면서 AA등급 이상 우량물 중심(8조 2,550억원, 무보증일반회사채의 83.3%)으로 발행

무보증 일반회사채의 등급별 발행규모 및 비중^{주)}

(단위: 억원, %, %p)

구분	AA등급 이상	A등급	BBB등급 이하	합계
2024년 1월	82,550 (83.3)	15,850 (16.0)	740 (0.7)	99,140 (100.0)
2023년 12월	3,400 (45.9)	2,000 (27.0)	2,005 (27.1)	7,405 (100.0)
전월 대비	79,150 (37.4)	13,850 (△11.0)	△1,265 (△26.4)	91,735

주) 담보부 사채 및 보증사채 제외

- **만 기** 금리인하 기대감으로 중장기채에 대한 투자수요가 증가하면서 장기채 및 중기채 비중이 각각 상승 (2.4%p ↑, 5.9%p ↑)

일반회사채의 만기별 발행규모 및 비중^{주)}

(단위: 억원, %, %p)

구분	장기채		중기채		단기채		합계
2024년 1월	2,400	(2.4)	96,165	(96.4)	1,200	(1.2)	99,765 (100.0)
2023년 12월	0	(0.0)	6,705	(90.5)	700	(9.5)	7,405 (100.0)
전월 대비	2,400	(2.4)	89,460	(5.9)	500	(△8.3)	92,360

주) 단기채(1년 이하), 중기채(1년 초과 5년 이하), 장기채(5년 초과)

- **(금융채)** 240건, 14조 7,670억원으로 전월(222건, 13조 1,446억원) 대비 1조 6,224억원 증가(12.3% ↑)

- **금융지주채** 전월에는 발행이 없었으나, '24.1월 중 6건, 9,500억원 발행
- **은행채** 19건, 3조 8,085억원으로 전월(28건, 6조 6,506억원) 대비 2조 8,421억원 감소(42.7% ↓)
- **기타금융채** 215건, 10조 85억원으로 전월(191건, 6조 4,940억원) 대비 3조 5,145억원 증가(54.1% ↑)
 - 특히, 대형 증권사 중심으로 차입구조 안정화를 위해 단기 자금 의존도를 낮추면서, 증권채의 발행규모(10건, 1조 8,700억원)가 전월(3건, 1,800억원) 대비 크게 증가(938.9% ↑)

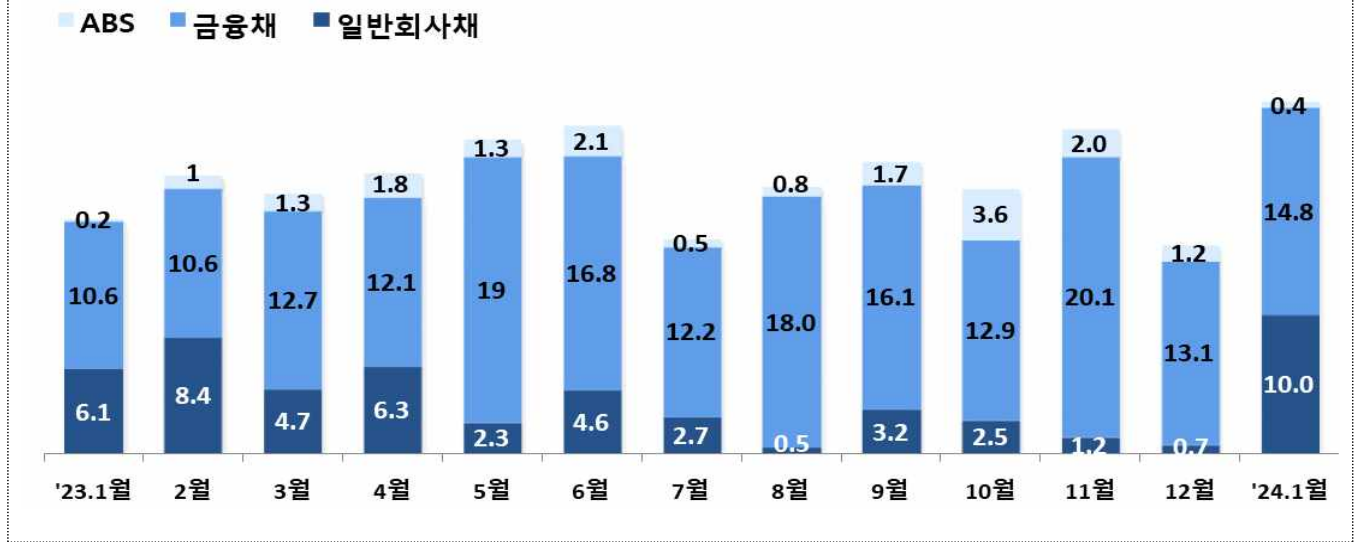
- **(ABS)** 37건, 3,705억원으로 전월(82건, 1조 1,530억원) 대비 7,825억원 감소(67.9% ↓)

- **P-CBO*** 전월에는 발행이 없었으나, '24.1월 중 2건, 935억원 발행

* (Primary CBO) 중소기업의 자금조달을 원활히 하기 위해 신용보증기금 등이 신용을 보강하여 발행하는 ABS

- **자산보유자** 금융회사(1,935억원), 일반기업(1,770억원) 각각 전월(3,000억원, 8,530억원) 대비 감소(35.5% ↓, 79.2% ↓)

회사채 발행 월별 추이 (조원)

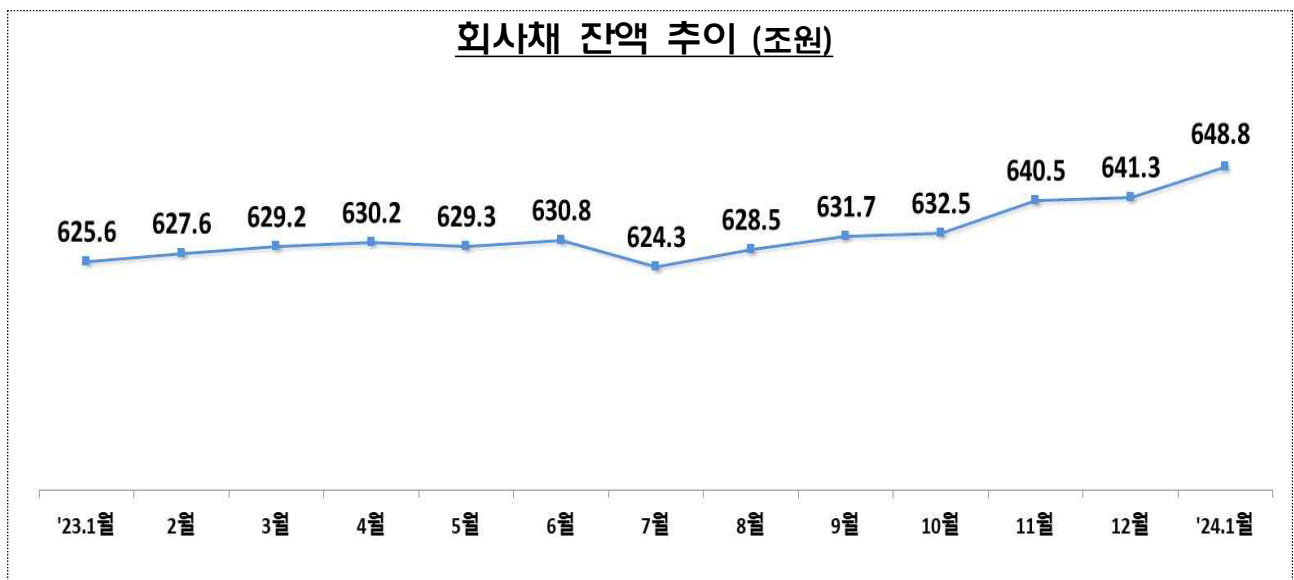


잔 액

* 증권신고서 상의 만기에 전액상환 가정(조기상환은 반영하지 않음)

- '24.1월말 기준 전체 회사채 잔액은 648조 7,755억 원으로 전월 (641조 3,262억 원) 대비 7조 4,493억 원 증가(1.2% ↑)
- 일반회사채는 '24.1월 만기 도래금액 5조 3,170억 원보다 4조 6,595억 원 많은 9조 9,765억 원이 신규 발행됨으로써 전월에 이어 순발행 기조 유지 ('23.12월 4,385억 원 순발행 → '24.1월 4조 6,595억 원 순발행)

회사채 잔액 추이 (조원)



◆ '24.1월 중 CP 및 단기사채 발행 실적은 104조 8,902억원으로 전월(106조 147억원) 대비 1조 1,245억원 감소(1.1% ↓)

가. C P

- (발행실적) '24.1월 중 발행금액은 37조 1,982억원으로 전월(32조 1,057억원) 대비 5조 925억원 증가(15.9% ↑)
- 일반CP는 20조 8,971억원, PF-ABCP는 1조 7,316억원, 기타 ABCP는 14조 5,695억원으로 각각 전월 대비 증가(29.1% ↑, 14.4% ↑, 1.1% ↑)
- (잔 액) '24.1월말 기준 CP 잔액은 201조 9,144억원으로 전월말(198조 3,492억원) 대비 3조 5,652억원 증가(1.8% ↑)

나. 단기사채

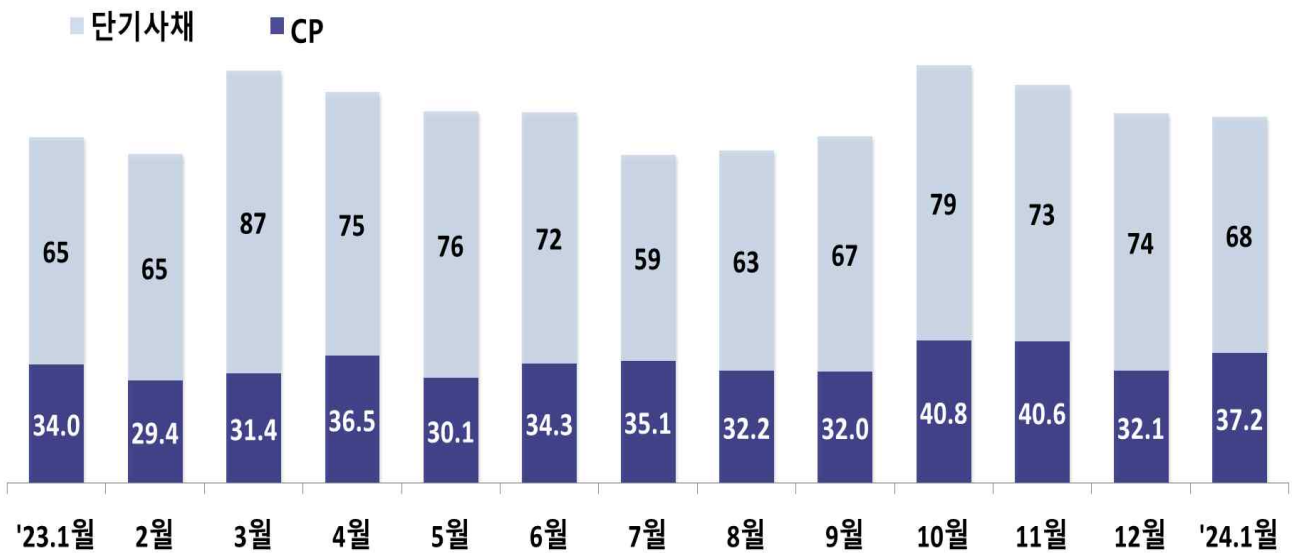
- (발행실적) '24.1월 중 발행금액은 67조 6,920억원으로 전월(73조 9,090억원) 대비 6조 2,170억원 감소(8.4% ↓)
- 일반단기사채는 47조 4,687억원, 기타AB단기사채는 8조 6,168억원으로 각각 전월 대비 감소(11.5% ↓, 11.0% ↓)
- PF-AB단기사채는 11조 6,065억원으로 전월 대비 증가(9.7% ↑)
- (잔 액) '24.1월말 기준 단기사채 잔액은 68조 1,389억원으로 전월말(72조 9,395억원) 대비 4조 8,006억원 감소(6.6% ↓)

※ 일반 : 금융사·일반기업 등이 발행한 CP·단기사채

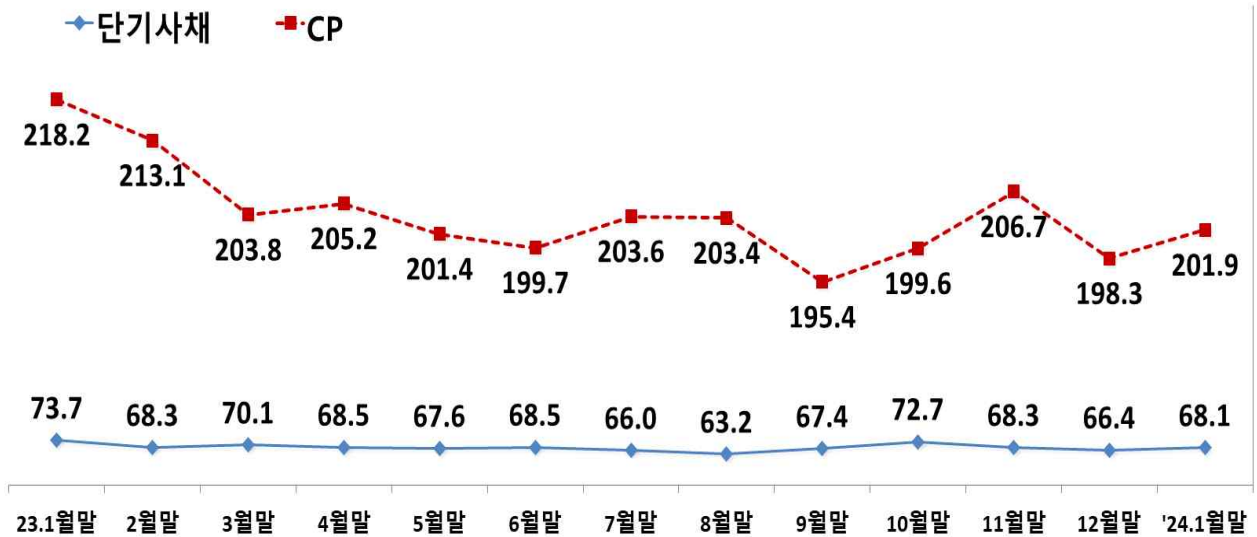
PF-AB : PF 대출채권을 기초로 발행한 CP·단기사채

기타AB : PF 이외의 자산(미수금, 회사채, 정기예금 등)을 기초로 발행한 CP·단기사채

CP·단기사채 발행액 월별 추이 (조원)



CP·단기사채 잔액 추이 (조원)



(붙임) '24.1월 기업의 직접금융 조달실적 세부내역

☞ 본 자료를 인용하여 보도할 경우에는 출처를 표기하여 주시기 바랍니다. (<http://www.fss.or.kr>)

I. 주식·회사채

가. 증권 공모를 통한 자금 발행실적^{주1)}

(단위 : 억원, %)

구 분	2023년	2023년 1월	2023년 12월	2024년 1월	증감액(증감률)	
					전년동월대비	전월대비
발행총액	2,456,682	183,804	156,953	253,917	70,113 (38.1)	96,964 (61.8)
주 식 ^{주2)}	108,569	14,881	6,572	2,777	△12,104 (△81.3)	△3,795 (△57.7)
기업공개	35,997	1,380	1,813	1,842	462 (33.5)	29 (1.6)
유상증자	72,572	13,501	4,759	935	△12,566 (△93.1)	△3,824 (△80.4)
회사채	2,348,113	168,923	150,381	251,140	82,217 (48.7)	100,759 (67.0)
일반회사채	432,809	61,289	7,405	99,765	38,476 (62.8)	92,360 (1,247.3)
금융채	1,741,280	105,604	131,446	147,670	42,066 (39.8)	16,224 (12.3)
A B S	174,024	2,030	11,530	3,705	1,675 (82.5)	△7,825 (△67.9)

주1) 증권신고서 제출 및 납입일 기준

주2) 신주모집을 통한 자금 조달실적이며 구주매출·출자전환·현물출자·DR 등은 제외

※ 회사채의 대분류를 ①일반회사채, ②금융채, ③ABS로 재편하고 금융채에 지주채 및 은행채 포함

<기업규모별 자금 조달현황 총괄(금융채, ABS 제외)>

(단위 : 억원, %)

구 분	2023년		2023년 1월		2023년 12월		2024년 1월		증감액(증감률)	
	금액	비중	금액	비중	금액	비중	금액	비중	전년동월대비	전월대비
전 체	531,616	100.0	76,170	100	13,977	100.0	102,542	100.0%	26,372 (34.6)	88,565 (633.6)
대 기 업	496,664	93.4	73,799	96.9	11,198	80.1	100,700	98.2%	26,901 (36.5)	89,502 (799.3)
중소기업	34,952	6.6	2,371	3.1	2,779	19.9	1,842	1.8%	△529 (△22.3)	△937 (△33.7)
주 식	98,807	100.0	14,881	100	6,572	100.0	2,777	2.7%	△12,104 (△81.3)	△3,795 (△57.7)
대 기 업	65,744	66.5	12,649	85.0	3,793	57.7	935	0.9%	△11,714 (△92.6)	△2,858 (△75.3)
중소기업	33,063	33.5	2,232	15.0	2,779	42.3	1,842	1.8%	△390 (△17.5)	△937 (△33.7)
회사채	432,809	100.0	61,289	100	7,405	100.0	99,765	97.3%	38,476 (62.8)	92,360 (1,247.3)
대 기 업	430,920	99.6	61,150	99.8	7,405	100.0	99,765	97.3%	38,615 (63.1)	92,360 (1,247.3)
중소기업	1,889	0.4	139	0.2	0	0.0	0	0.0%	△139 (△100.0)	-

나. 주식 발행실적

(단위 : 건, 억원, %)

구 분		2023년		2023년 1월		2023년 12월		2024년 1월		증감액(증감률)	
		건수	금액	건수	금액	건수	금액	건수	금액	전년동월대비	전월대비
주 식 ^{주1)}		184	108,569	9	14,881	16	6,572	10	2,777	△12,104 (△81.3)	△3,795 (△57.7)
기업공개		119	35,997	6	1,380	5	1,813	9	1,842	462 (33.5)	29 (1.6)
유형	코 스 피	5	9,962	0	0	1	800	0	0	- (-)	△800 (△100.0)
	코 스 닥	114	26,035	6	1,380	4	1,013	9	1,842	462 (33.5)	829 (81.8)
	코 넥 스	0	0	0	0	0	0	0	0	- (-)	- (-)
규모	대 기 업	6	10,788	0	0	2	1,327	0	0	- (-)	△1,327 (△100.0)
	중 소 기 업	113	25,209	6	1,380	3	486	9	1,842	462 (33.5)	1,356 (279.0)
업종	제 조 업	47	21,659	3	869	2	1,327	3	1,072	203 (23.4)	△255 (△19.2)
	금 융 업	39	5,701	0	0	2	220	4	508	508 (-)	288 (130.9)
	기 타 업 종	33	8,637	3	512	1	266	2	262	△250 (△48.8)	△4 (△1.5)
유상증자		65	72,572	3	13,501	11	4,759	1	935	△12,566 (△93.1)	△3,824 (△80.4)
유형	코 스 피	16	52,659	2	12,649	3	1,094	1	935	△11,714 (△92.6)	△159 (△14.5)
	코 스 닥	43	16,928	1	852	7	2,168	0	0	△852 (△100.0)	△2,168 (△100.0)
	코 넥 스	1	314	0	0	0	0	0	0	- (-)	- (-)
	기 타	5	2,670	0	0	1	1,497	0	0	- (-)	△1,497 (△100.0)
규모	대 기 업	22	54,955	2	12,649	3	2,466	1	935	△11,714 (△92.6)	△1,531 (△62.1)
	중 소 기 업	43	17,616	1	852	8	2,293	0	0	△852 (△100.0)	△2,293 (△100.0)
업종	제 조 업	44	56,933	2	12,649	5	1,212	1	935	△11,714 (△92.6)	△277 (△22.9)
	금 융 업	3	2,728	0	0	1	1,496	0	0	- (-)	△1,496 (△100.0)
	기 타 업 종	18	12,910	1	852	5	2,051	0	0	△852 (△100.0)	△2,051 (△100.0)

주1) 구주매출 및 현물출자·출자전환·DR 등은 제외

다. 일반회사채 발행내역

1. 일반회사채 발행실적

(단위 : 건, 억원, %)

구 분			2023년		2023년 1월		2023년 12월		2024년 1월		증감액(증감률)	
			건수	금액	건수	금액	건수	금액	건수	금액	전년동월대비	전 월대비
일반회사채			446	432,809	51	61,289	7	7,405	87	99,765	38,476 (62.8)	92,360 (1,247.3)
규모별	대 기 업		437	430,920	50	61,150	7	7,405	87	99,765	38,615 (63.1)	92,360 (1,247.3)
	중 소 기 업		9	1,889	1	139	0	0	0	0	△139 (△100.0)	- (-)
보증별	보 증		1	780	0	0	0	0	0	0	- (-)	- (-)
	무 보 증		440	428,129	50	60,589	7	7,405	85	99,140	38,551 (63.6)	91,735 (1,238.8)
	담 보 부		5	3,900	1	700	0	0	2	625	△75 (△10.7)	625 (-)
용도별 ^{주1)}	시설	시 설	56	45,268	2	1,000	0	0	3	1,200	200 (20.0)	1,200 (-)
	운영	영업양수	0	0	0	0	0	0	0	0	- (-)	- (-)
		타법인증권	9	14,400	0	0	0	0	0	0	- (-)	- (-)
		운영자금	111	67,884	14	8,836	3	2,905	22	12,252	3,416 (38.7)	9,347 (321.8)
		기 타	2	7	1	3	0	0	0	0	△3 (△100.0)	- (-)
	차환	채무상환	339	305,250	45	51,450	4	4,500	78	86,313	34,863 (67.8)	81,813 (1,818.1)
만기별	단 기 채		28	20,240	3	3,900	1	700	2	1,200	△2,700 (△69.2)	500 (71.4)
	중 기 채		384	383,719	48	57,389	6	6,705	81	96,165	38,776 (67.6)	89,460 (1,334.2)
	장 기 채		34	28,850	0	0	0	0	4	2,400	2,400 (-)	2,400 (-)

주1) 2가지 이상의 용도의 경우 각각 건수로 별도 집계

2. 신용등급별 무보증 일반회사채 발행 현황

(단위 : 건, 억원, %)

구 분	2023년		2023년 1월		2023년 12월		2024년 1월		증감액(증감률)	
	건수	금액	건수	금액	건수	금액	건수	금액	전년동월대비	전월대비
총 계	440	428,129	50	60,589	7	7,405	85	99,140	38,551 (63.6)	91,735 (1,238.8)
AAA등급	80	65,350	9	6,900	2	1,400	8	4,700	△2,200 (△31.9)	3,300 (235.7)
AA등급	214	274,630	36	51,450	2	2,000	56	77,850	26,400 (51.3)	75,850 (3,792.5)
A등급	106	72,650	3	1,700	1	2,000	19	15,850	14,150 (832.4)	13,850 (692.5)
BBB등급	28	11,370	1	400	0	0	2	740	340 (85.0)	740 (-)
BB등급 이하	12	4,129	1	139	2	2,005	0	0	△139 (△100.0)	△2,005 (△100.0)

주1) 신용평가등급은 발행당시의 신용평가등급 기준임

3. 일반회사채 순발행 현황

(단위 : 억원)

구 분	2023년	2023년 1월	2023년 12월	2024년 1월
순발행(A-B)	30,339	33,369	4,385	46,595
발 행(A)	432,809	61,289	7,405	99,765
상 환(B) ^{주1)}	402,470	27,920	3,020	53,170

주1) 증권신고서상의 만기에 전액상환 가정(중도상환은 반영하지 않음)

라. 금융채 발행실적

(단위 : 건, 억원, %)

구 분	2023년		2023년 1월		2023년 12월		2024년 1월		증감액(증감률)	
	건수	금액	건수	금액	건수	금액	건수	금액	전년동월대비	전월대비
금융채	2,810	1,741,280	162	105,604	222	131,446	240	147,670	42,066 (39.8)	16,224 (12.3)
금융지주채	69	94,410	10	15,500	0	0	6	9,500	△6,000 (△38.7)	9,500 (-)
은행채	383	719,078	9	22,204	31	66,506	19	38,085	15,881 (71.5)	△28,421 (△42.7)
시 중 은 행	319	641,878	7	19,904	28	64,006	16	35,485	15,581 (78.3)	△28,521 (△44.6)
지 방 은 행	64	77,200	2	2,300	3	2,500	3	2,600	300 (13.0)	100 (4.0)
기타금융채	2,358	927,792	143	67,900	191	64,940	215	100,085	32,185 (47.4)	35,145 (54.1)
신 용 카 드 사	592	266,850	22	16,500	44	20,400	64	28,500	12,000 (72.7)	8,100 (39.7)
할 부 금 융 사	1,670	550,052	114	46,300	143	42,040	137	47,485	1,185 (2.6)	5,445 (13.0)
증 권 회 사	57	63,100	3	2,500	3	1,800	10	18,700	16,200 (648.0)	16,900 (938.9)
기 타 ^{주1)}	39	47,790	4	2,600	1	700	4	5,400	2,800 (107.7)	4,700 (671.4)

주1) 보험회사, 종금사, 저축은행 등

마. ABS(채권형) 발행실적

(단위 : 건, 억원, %)

구 분		2023년		2023년 1월		2023년 12월		2024년 1월		증감액(증감률)	
		건수	금액	건수	금액	건수	금액	건수	금액	전년동월대비	전월대비
ABS		1,032	174,024	27	2,030	82	11,530	37	3,705	1,675 (82.5)	△7,825 (△67.9)
유 형 별	P-CBO ^{주1)}	74	48,995	0	0	0	0	2	935	935 (-)	935 (-)
	일 반	956	124,181	27	2,030	82	11,530	35	2,770	740 (36.5)	△8,760 (△76.0)
	기 타	2	849	0	0	0	0	0	0	0 (-)	0 (-)
자 산 보 증 자 본	금융회사	382	95,158	0	0	3	3,000	10	1,935	1,935 (-)	△1,065 (△35.5)
	공공기업	0	0	0	0	0	0	0	0	0 (-)	0 (-)
	일반기업	650	78,865	27	2,030	79	8,530	27	1,770	△260 (△12.8)	△6,760 (△79.2)

주 1) (Primary CBO)중소기업의 자금조달을 원활히 하기 위해 신용보증기금 등이 신용을 보강하여 발행하는 ABS

[참고] 소액공모를 통한 자금조달 현황

(단위 : 건, 억원, %)

구 분		2023년		2023년 1월		2023년 12월		2024년 1월		증감액(증감률)	
		건수	금액	건수	금액	건수	금액	건수	금액	전년동월대비	전월대비
총 계		49	405	5	40	6	58	5	34	△ 6 (△15.0)	△24 (△41.4)
	주 식	48	395	5	40	6	58	5	34	△ 6 (△15.0)	△24 (△41.4)
	회 사채	1	10	0	0	0	0	0	0	0 (-)	0 (-)

II. CP·단기사채

가. CP·단기사채 발행실적

(단위 : 억원,%)

구 분		2023년	2023년 1월	2023년 12월	2024년 1월	증감액(증감률)			
						전년동월대비		전월대비	
발행총액 ^{주1)}		12,639,849	991,157	1,060,147	1,048,902	57,745	(5.8)	△11,245	(△1.1)
C P		4,084,856	340,376	321,057	371,982	31,606	(9.3)	50,925	(15.9)
	종류 ^{주2)}								
	일 반	2,343,956	231,427	161,855	208,971	△22,456	(△9.7)	47,116	(29.1)
	PFAB	298,261	26,336	15,140	17,316	△9,020	(△34.2)	2,176	(14.4)
	기타AB	1,442,639	82,613	144,062	145,695	63,082	(76.4)	1,633	(1.1)
	모 집								
모 집	공 모	6,127	1,735	0	0	△1,735	(△100.0)	-	
	사 모	4,078,729	338,641	321,057	371,982	33,341	(9.8)	50,925	(15.9)
단기사채		8,554,993	650,781	739,090	676,920	26,139	(4.0)	△62,170	(△8.4)
종류 ^{주2)}	일 반	5,824,711	402,482	536,373	474,687	72,205	(17.9)	△61,686	(△11.5)
	PF-AB	1,537,552	157,161	105,850	116,065	△41,096	(△26.1)	10,215	(9.7)
	기타AB	1,192,730	91,138	96,867	86,168	△4,970	(△5.5)	△10,699	(△11.0)
	모 집								
모 집	공 모	0	0	0	0	-		-	
	사 모	8,554,993	650,781	739,090	676,920	26,139	(4.0)	△62,170	(△8.4)

주1) 한국예탁결제원 등록발행 기준

주2) 일반 : 금융사·일반기업 등이 발행한 CP·단기사채

PFAB : PF 대출채권을 기초로 발행한 CP·단기사채

기타AB : PF 이외의 자산(미수금, 회사채, 정기예금 등)을 기초로 발행한 CP·단기사채

나. 업종별 발행현황('24년 1월, 일반기준)

(단위 : 억원,%)

구분		금융사						공공 기관	일반 기업	합 계
		증권	할부금융	카드	은행	기타	소계			
CP	금액	25,920	8,900	12,800	0	9,191	56,811	73,100	79,060	208,971
	비중	(12.4)	(4.3)	(6.1)	(0.0)	(4.4)	(27.2)	(35.0)	(37.8)	(100.0)
단기 사채	금액	239,905	5,030	81,650	0	33,265	359,850	94,350	20,487	474,687
	비중	(50.5)	(1.1)	(17.2)	(0.0)	(7.0)	(75.8)	(19.9)	(4.3)	(100.0)