



금융감독원

보 도 자 료

금융은 **튼튼**하게 소비자는 **행복**하게

보도	2023.9.26.(화) 석간	배포	2023.9.25.(월)		
담당부서	금융그룹감독실 지주금융그룹감독팀	책임자	팀 장	최정환	(02-3145-8210)
		담당자	조사역	김민지	(02-3145-8214)

2023년 상반기 금융지주회사 경영실적 [잠정, 연결기준]

※ 본 자료는 잠정치로서 금융지주회사 결산이 확정될 경우 변경될 수 있음

- ◆ '23.6월말 금융지주회사의 총자산은 3,477.5조원으로 전년말(3,418.2조원) 대비 소폭(59.3조원) 증가(+1.7%)
- '23.상반기중 당기순이익은 13조 6,238억원으로 전년동기(12조 3,776억원) 대비 1조 2,462억원 증가(+10.1%)

1 금융지주회사 경영실적

□ (일반현황) '23.6월말 현재 금융지주회사는 총 10개사*, 자회사등 소속회사 수는 319개사

* KB, 신한, 농협, 하나, 우리, BNK, DGB, JB, 한투, 메리츠

- '23년 상반기중 9개사가 새로 편입*되고 6개사가 정리**되어 전년말(316개) 대비 3개사 증가

* 편입 (9개사) : 우리 +4개(우리벤처파트너스 등), 농협·하나·한투 +5개

** 정리 (6개사) : KB △1개(KB생명-푸르덴셜생명 합병), 농협·신한·한투 △5개

금융지주회사 소속회사 현황

(단위: 개, %)

구 분	소속회사 수
'23.6월말	319
'22년말	316
증감(률)	3 (0.9)

□ **(총자산)** '23.6월말 현재 금융지주의 연결총자산은 3,477.5조 원으로, 전년말(3,418.2조원) 대비 59.3조원 증가(+1.7%)

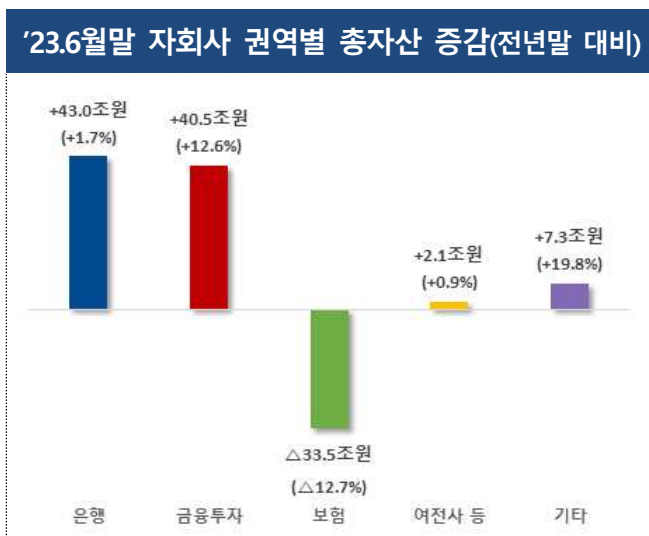
- 자회사 권역별로는 은행 총자산이 43.0조원(+1.7%), 금융투자 40.5조원(+12.6%), 여전사등*은 2.1조원(+0.9%) 증가한 반면, 보험 총자산은 회계제도 변경** 등으로 33.5조원(△12.7%) 감소

* 여전사등 : 카드, 캐피탈, 저축은행 등 포함

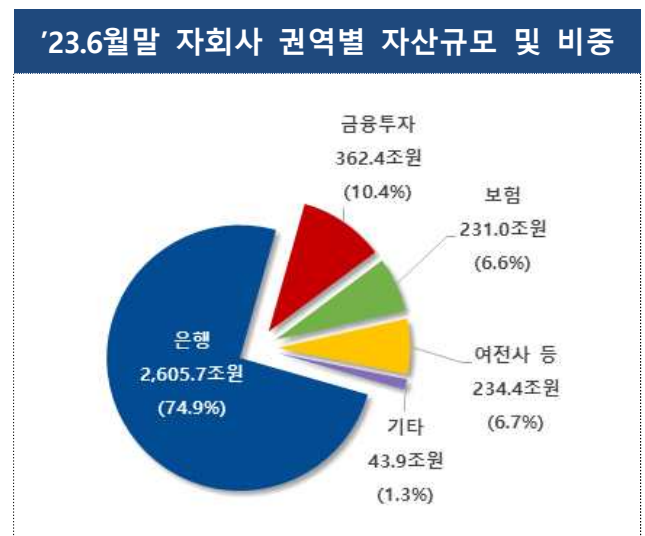
** IFRS17 도입으로 자산 항목이던 보험계약대출·미상각신계약비 등이 보험부채 평가에 반영

- 금융지주회사 총자산 대비 자회사 권역별 자산 비중은 은행이 74.9%(전년말 75.0%, △0.1%p)로 가장 높은 가운데,

- 금융투자가 10.4%(전년말 9.4%, +1.0%p), 여전사등이 6.7%(전년말 6.8%, △0.1%p), 보험이 6.6%(전년말 7.7%, △1.1%p)를 차지



* ()는 자회사 권역별 연결자산의 전년대비 증감률



* ()는 자회사 권역별 연결자산 ÷ 전체 연결자산

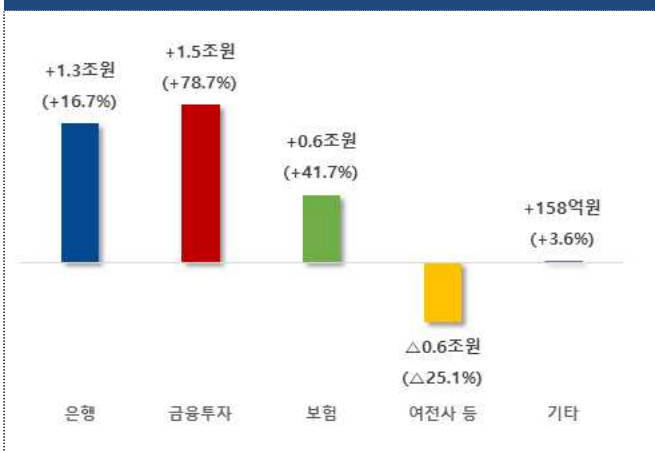
□ **(손익)** '23년 상반기중 금융지주의 연결당기순이익은 13조 6,238억원으로, 전년동기(12조 3,776억원) 대비 1조 2,462억원 증가(+10.1%)

- 자회사 권역별로는(개별당기순이익 기준) 은행이 1조 3,172억원(+16.7%), 금융투자는 1조 4,977억원*(+78.7%), 보험은 6,435억원(+41.7%) 증가하였으나, 여전사등은 5,643억원(△25.1%) 감소

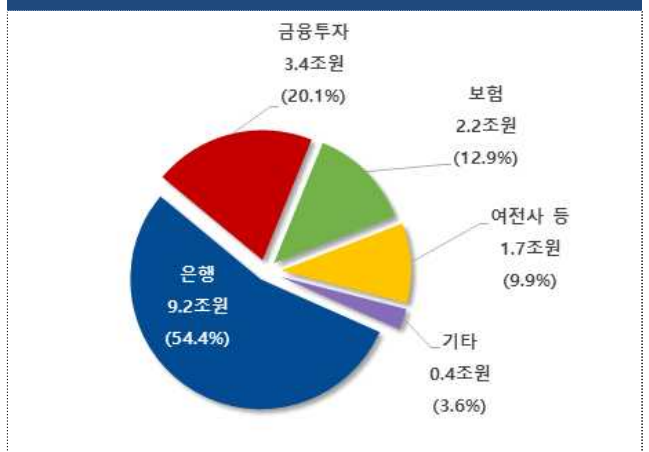
* 한투지주의 계열사 내 배당수익 (한투밸류자산운용→한투증권 1.7조원) 포함

- 권역별 이익 비중은 금융투자(13.6% → 20.1%), 보험(11.0% → 12.9%)이 증가한 반면, 은행(56.2% → 54.4%), 여전사등(16.0% → 9.9%)은 감소

'23년 상반기중 자회사 권역별 이익 증감(전년 동기 대비)



'23년 상반기중 자회사 권역별 이익규모 및 비중



* ()는 자회사 권역별 개별 당기순이익의 전년대비 증감률(지주사 제외)

* ()는 자회사 권역별 개별 당기순이익 ÷ 전체 개별 당기순이익(지주사 제외)

- **(자본적정성)** '23.6월말 현재 은행지주의 총자본, 기본자본, 보통주 자본비율은 각각 15.75%, 14.53%, 12.83%으로 전년말 대비 상승 (은행지주 8개사 모두 규제비율을 상회)

은행지주회사 자본적정성 현황

(단위: %, %p)

구 분	총자본비율	기본자본비율	보통주자본비율
'23.6월말	15.75	14.53	12.83
'22년말	15.61	14.33	12.59
증감	0.14	0.20	0.24
규제비율(D-SIB)	11.5	9.5	8.0

- **(자산건전성)** '23.6월말 현재 금융지주의 고정이하여신비율은 0.63%로 전년말(0.49%) 대비 0.14%p 상승

- 대손충당금적립률*은 152.9%로 전년말(170.5%) 대비 17.6%p 감소

* 대손충당금적립률(총대손충당금/고정이하여신)은 신용손실흡수 능력을 판단하는 지표

금융지주회사 자산건전성 현황

(단위: %, %p)

구 분	고정이하여신비율	대손충당금적립률
'23.6월말	0.63	152.9
'22년말	0.49	170.5
증감	0.14	△17.6

□ **(레버리지 : 개별기준)** '23.6월말 현재 금융지주의 부채비율은 **27.34%**로 전년말(28.99%) 대비 **1.66%p** 감소

○ 이중레버리지비율*은 **111.88%**로 전년말(114.28%) 대비 **2.40%p** 하락

* 이중레버리지비율(자회사 출자총액/자본총계)은 자회사 출자여력 지표로 활용

금융지주회사 레버리지 현황

(단위: %, %p)

구 분	부채비율	이중레버리지비율
'23.6월말	27.34	111.88
'22년말	28.99	114.28
증감	△1.66	△2.40

2 평가 및 향후 감독방향

□ **(평가)** '23.상반기중 금융지주회사의 자산 성장세는 소폭 둔화된 가운데, 은행·금융투자·보험 권역의 비이자이익이 크게 증가하면서 전년동기에 이어 양호한 실적을 시현('22.상반기 12.4조원 → '23.상반기 13.6조원)

○ 다만, 금융권역 전반의 고정이하여신 증가로 인해 작년말 상승세로 전환한 고정이하여신비율의 상승폭이 확대*된 점은 유의할 필요

* 금융지주 고정이하여신비율(%) : ['18년말] 0.74 → ['19년말] 0.58 → ['20년말] 0.58 → ['21년말] 0.47 → ['22년말] 0.49 → ['23.6월말] 0.63

□ **(감독방향)** 금리 등 외부요인 변동에 대비한 리스크관리를 강화하는 한편, 안정적 성장을 위한 사업다각화 등을 지원

○ 취약차주 및 대체투자 관련 익스포저에 대한 그룹 차원의 관리 강화 및 충분한 충당금 적립을 통한 손실흡수능력 제고를 지도

○ 개별 지주 상황에 맞는 사업 포트폴리오 보완·조정 등에 대한 지원을 통해 금융지주의 건전한 성장이 이루어지도록 유도

(참 고)

금융지주사의 일반현황 및 재무·손익 구조

(단위 : 개, 조원, %, %p)

구 분		'22년 (A)	'23.6월 (B)	증감(B-A)	증감률
일반 현황	소속회사수	316	319	3	0.9
재무 손익 현황	연결총자산	3,418.2	3,477.5	59.3	1.7
	은행	2,562.8	2,605.7	43.0	1.7
	금투	321.9	362.4	40.5	12.6
	보험	264.5	231.0	△33.5	△12.7
	여전사 등	232.3	234.4	2.1	0.9
	기타 ²⁾	36.6	43.9	7.3	19.8
	당기순이익(개별합산) ¹⁾	20.6	25.8	5.2	25.4
	은행	7.9	9.2	1.3	16.7
	금투	1.9	3.4	1.5	78.7
	보험	1.5	2.2	0.6	41.7
	여전사 등	2.2	1.7	△0.6	△25.1
	기타 ²⁾	7.0	9.4	2.4	33.1
	연결당기순이익 ¹⁾	12.4	13.6	1.2	10.1
	은행	7.9	8.8	0.9	11.7
	금투	1.6	1.7	0.1	5.0
	보험	1.5	1.9	0.5	31.5
	여전사 등	2.4	2.1	△0.3	△13.1
	기타 ²⁾⁴⁾	△0.9	△0.8	0.1	11.9
주요 경영 비율	총자본비율 ³⁾	15.61	15.75	0.14	-
	기본자본비율 ³⁾	14.33	14.53	0.20	-
	보통주자본비율 ³⁾	12.59	12.83	0.24	-
	고정이하여신비율	0.49	0.63	0.14	-
	대손충당금적립률	170.5	152.9	△17.6	-
	부채비율	29.0	27.3	△1.7	-
	이중레버리지비율	114.28	111.88	△2.4	-

주 : 1) 당기순이익(개별합산), 연결당기순이익 금액은 각각 '22.상반기, '23.상반기 금액

2) 금융지주회사, 신용정보회사 등 3) 은행지주회사 대상

4) 금융지주회사 개별당기순이익에서 자회사 배당금 수입 등 내부거래를 제외한 후 연결당기순이익 기여도는 주로 당기순손실로 나타남