




| | | | | | |
|---|------------------|------|---------------|--|----------------|
|  금융감독원 | | 보도자료 | | 금융은  통통하게 소비자는  행복하게 | |
| 보도 | 2023.6.29.(목) 조간 | 배포 | 2023.6.28.(수) | | |
| 담당부서 | 민생금융국 민생금융총괄팀 | 책임자 | 팀 장 | 신동호 | (02-3145-8266) |
| | | 담당자 | 선 임 | 최준희 | (02-3145-8261) |
| | | | 조사역 | 김혜진 | (02-3145-8263) |
| 2022년 하반기 대부업 실태조사 결과 | | | | | |

- 주요 내용 -

- 금융감독원은 금융위원회·행정안전부·지방자치단체와 함께 '22.12말 기준 8,818개 등록 대부업자의 대부 및 이용자 규모, 이용금리 등에 대한 실태조사 결과를 발표하였음
- '22.12말 대출규모(15.9조원) 및 등록 대부업자 이용자 수(98.9만명)가 '22.6말 대비 각각 0.1%(86억원), 7%(7.5만명) 감소*하였고,
 - * 대형 대부업자의 신용대출 축소 등의 영향
- 평균 대출금리(14.1%) 및 연체율(7.3%)은 '22.6말 대비 각각 0.1%p, 1.3%p 상승한 것으로 나타남
- 대부이용자 수 감소 및 연체율 상승 등을 볼 때 저신용층의 대부업 시장 소외 및 대부업자의 불법추심행위가 증가할 가능성
 - 이에 금융당국은 대부업권의 저신용층 신용공급에 대한 면밀한 모니터링 및 서민금융 우수대부업자 제도 내실화를 추진하고
 - 대부업자의 추심업무 운영실태 점검 등 실시 및 정책 서민 금융상품 홍보 강화 등을 지속 추진할 예정

1. 대부업 실태조사 결과

- **(등록현황)** '22.12말 현재 등록 대부업자(대부중개업자 포함) 수는 8,818개
- **(대출규모)** 대출잔액*은 15조 8,678억원으로 '22.6말(15조 8,764억원) 대비 86억원 감소(△0.1%)

* 대출잔액(조원) : ('20말) 14.5 → ('21말) 14.6 → ('22.6말) 15.9 → ('22말) 15.9

- **(대부이용자) 98.9만명으로 '22.6말(106.4만명) 대비 7.5만명(△7.0%) 감소***
 - * 대부이용자수(만명): ('20말) 138.9 → ('21말) 112.0 → ('22.6말) 106.4 → ('22말) **98.9(△7.5)**
- **(대출유형) 신용은 6조 9,630억원(43.9%), 담보는 8조 9,048억원(56.1%)**
- **(1인당 대출액) 대부이용자 1인당 대출잔액*은 1,604만원으로 지속적으로 증가 추세(담보대출 확대 영향)**
 - * 1인당 평균 대출잔액(만원): ('20말) 1,047 → ('21말) 1,308 → ('22.6말) 1,492 → ('22말) 1,604
 - " 신용 " : 632 → 778 → 866 → 905
- **(평균 대출금리) 14.1%로 '22.6말(14.0%) 대비 0.1%p 상승**
- **(연체율) 대형 대부업자의 연체율*(원리금 연체 30일 이상)은 7.3%로 '22.6말(6.0%) 대비 1.3%p 상승**
 - * 연체율(%): ('20말) 8.3 → ('21.6말) 7.3 → ('21말) 6.1 → ('22.6말) 6.0 → ('22말) **7.3**

2. 시사점 및 향후 대응방안

- 전체 대출규모의 변화는 크지 않은 상황에서 대부이용자 수가 감소하고 1인당 대출액 및 연체율이 상승하는 추세를 볼 때
 - 저신용층의 대부업 시장 소외, 불법사금융 이용 증가 및 채권회수를 위한 대부업자의 불법추심행위가 증가할 가능성
- 이에 금융당국은 저신용층의 금융애로 해소 및 불법사금융 피해 방지를 위해
 - 대부업권의 저신용층 신용공급 현황 등을 면밀히 모니터링하고
 - 서민금융 우수대부업자 제도 내실화* 등을 통해 저신용층 신용공급 확대를 유도하는 한편
 - * 저신용자 대출공급을 전제로 은행 차입 활성화 방안을 모색
 - 대부업자의 채권추심업무 운영실태를 점검하고, 불법사금융 광고에 대한 단속·차단 및 정책 서민금융상품 홍보 강화 등을 지속 추진할 예정

(붙임) 2022년 하반기 대부업 실태조사 결과

☞ 본 자료를 인용하여 보도할 경우에는 출처를 표기하여 주시기 바랍니다. (<http://www.fss.or.kr>)

2022년 하반기 대부업 실태조사 결과

2023. 6.



금 융 감 독 원

I. 실태조사 개요

- 대부업법에 따라 우리원은 금융위·행안부와 함께 반기 단위로 전국 등록 대부업자 대상 대부업 실태조사를 실시(대부업법 §12⑨, §16 등)

['22년 하반기 대부업 실태조사 개요]

- ① 조사 기준일 : 2022. 12. 31.
 ② 조사 대상 : 전국 등록 대부업자 및 대부중개업자(8,818개)
 ③ 조사 방법 : 대부업자가 제출한 업무보고서 등을 기초로 집계

II. 대부업 등록 현황

- '22.12말 현재 등록 대부업자(대부중개업자 포함)수는 8,818개로 '22.6말(8,775개) 대비 43개 증가
- (업태별) 대부·중개겸업(+128개), 채권매입추심업(+28개)은 증가한 반면, 대부중개업(△23개), P2P연계대부업(△8개)은 감소

< 등록업태별 등록 현황 >

(단위: 개, %)

| 구 분 | '21.6말 | '21.12말 | '22.6말(A) | '22.12말(B) | 증감(B-A) | 증감률 |
|-----------|--------|---------|-----------|------------|---------|-------|
| 대부업 | 5,692 | 5,620 | 5,636 | 5,582 | △54 | △1.0 |
| 채권매입추심업 | 800 | 823 | 848 | 876 | 28 | 3.3 |
| 대부중개업 | 1,281 | 1,233 | 1,218 | 1,195 | △23 | △1.9 |
| 대부 및 중개겸업 | 1,641 | 1,776 | 1,909 | 2,037 | 128 | 6.7 |
| P2P연계대부업 | 64 | 21 | 12 | 4 | △8 | △66.7 |
| 합 계 | 8,678 | 8,650 | 8,775 | 8,818 | 43 | 0.5 |

- (형태별) 법인(△1개)은 감소, 개인(+44개)은 증가

< 형태별, 자산규모별 등록 현황 >

(단위: 개, %)

| 구 분 | '21.6말 | '21.12말 | '22.6말(A) | '22.12말(B) | 증감(B-A) | 증감률 |
|-----------|--------|---------|-----------|------------|---------|------|
| 법 인 | 2,677 | 2,706 | 2,766 | 2,765 | △1 | △0.0 |
| 자산100억원이상 | 271 | 258 | 278 | 282 | 4 | 1.4 |
| 자산100억원미만 | 2,406 | 2,448 | 2,488 | 2,483 | △5 | △0.2 |
| 개 인 | 6,001 | 5,944 | 6,009 | 6,053 | 44 | 0.7 |
| 합 계 | 8,678 | 8,650 | 8,775 | 8,818 | 43 | 0.5 |

- (등록기관별) 금융위 등록 대부업자(+30개) 및 지자체 등록 대부업자(+13개) 모두 증가

< 등록기관별 등록 현황 >

(단위: 개, %)

| 구 분 | '21.6말 | '21.12말 | '22.6말(A) | '22.12말(B) | 증감(B-A) | 증감률 |
|--------|--------|---------|-----------|------------|---------|-----|
| 금융위 등록 | 968 | 940 | 952 | 982 | 30 | 3.2 |
| 지자체 등록 | 7,710 | 7,710 | 7,823 | 7,836 | 13 | 0.2 |
| 합 계 | 8,678 | 8,650 | 8,775 | 8,818 | 43 | 0.5 |

Ⅲ. 대부업자 영업 현황

1 금전 대부업자 현황

※ 등록 대부업자 중 '22.12말 현재 대부잔액 있는 4,412개사를 대상으로 분석
[(법인) 1,517개, (개인) 2,895개 / (금융위(원) 등록) 288개, (지자체 등록) 4,124개]

가. 대출잔액 및 대부이용자 수

□ **(대출잔액)** '22.12말 현재 대출잔액*은 15조 8,678억원으로 '22.6말(15조 8,764억원) 대비 86억원 감소(△0.1%)

* 대출잔액(조원) : ('16말) 14.6 → ('17말) 16.5 → ('18말) 17.3 → ('19말) 15.9 → ('20말) 14.5 → ('21말) 14.6 → ('22.6말) 15.9 → ('22말) 15.9

○ 대형 대부업자의 신규대출 취급 중단('22.9~12월) 등의 영향으로 대부잔액이 소폭 감소

○ **(대형업자)** 대형 대부업자(자산 100억원 이상)의 대출잔액은 11조 7,788억원으로 '22.6말(12조 927억원) 대비 3,139억원 감소*(△2.6%)

* 증감(조원) : ('20말) △0.7 → ('21.6말) △0.1 → ('21말) △0.1 → ('22.6말) +0.9 → ('22말) △0.3

○ **(중·소형업자)** 중·소형 대부업자(자산 100억원 미만 개인)의 대출잔액은 4조 890억원으로 '22.6말(3조 7,837억원) 대비 3,053억원 증가(+8.1%)

□ **(대부이용자수)** '22.12말 현재 98.9만명으로 '22.6말(106.4만명) 대비 7.5만명 감소*(△7.0%)

* 증감(만명) : ('20말) △18.6 → ('21.6말) △15.9 → ('21말) △11.0 → ('22.6말) △5.6 → ('22말) △7.5

○ 대형 대부업자의 개인 신용대출 감소에 기인*

* 신용대출 축소 및 담보대출 확대(리드코프 △1.6만명↓, 아프로 △1.0만명↓), 일본계 대부업자 영업 중단(산와 △1.1만명↓) 등 영향

□ **(1인당 대출액)** 대부이용자 1인당 대출잔액*은 1,604만원으로 지속적으로 증가 추세(담보대출 확대 영향)

* 1인당 평균 대출잔액(만원) : ('20말) 1,047 → ('21말) 1,308 → ('22.6말) 1,492 → ('22말) 1,604
" 신용 " : 632 → 778 → 866 → 905

< 전국 등록 대부업자 대출잔액 및 대부이용자수 현황 >

(단위: 억원, 만명, %)

| 구 분 | | '20.12말 | '21.12말 | '22.6말 (A) | '22.12말 (B) | 증감 (B-A) | 증감률 |
|-----------------|-------|---------|---------|---------------|----------------|-------------|-------|
| 법 인 대부업자 | 대출잔액 | 137,527 | 137,339 | 149,421 | 148,459 | △ 962 | △ 0.6 |
| | 이용자수 | 128.4 | 102.3 | 97.1 | 89.5 | △ 7.6 | △ 7.8 |
| 자 산 100억원 이상 | 대출잔액 | 114,163 | 111,701 | 120,927 | 117,788 | △ 3,139 | △ 2.6 |
| | 이용자수 | 122.5 | 97.1 | 92.3 | 84.5 | △ 7.8 | △ 8.5 |
| 자 산 100억원 미만 | 대출잔액 | 23,364 | 25,638 | 28,494 | 30,671 | 2,177 | 7.6 |
| | 이용자수 | 5.9 | 5.2 | 4.8 | 5.0 | 0.2 | 4.2 |
| 개 인 대부업자 | 대출잔액 | 7,836 | 9,090 | 9,343 | 10,219 | 876 | 9.4 |
| | 이용자수 | 10.5 | 9.7 | 9.3 | 9.4 | 0.1 | 1.1 |
| 합 계 | 대출잔액 | 145,363 | 146,429 | 158,764 | 158,678 | △ 86 | △ 0.1 |
| | 이용자수* | 138.9 | 112.0 | 106.4 | 98.9 | △ 7.5 | △ 7.0 |

* 이용자수는 개인차주·법인차주 단순 합계

◆ (등록기관별 현황) '22.12말 현재 대출잔액 15.9조원 중 금융위 등록 대부업자가 11.6조원(72.8%), 지자체 등록 대부업자가 4.3조원(27.2%) 차지

○ 금융위 등록업자의 비중은 감소*하는 반면, 지자체 등록업자의 비중은 증가

* 금융위 등록업자 비중 : ('20말) 79.5% → ('21말) 75.0% → ('22.6말) 73.0% → ('22말) 72.8%

<등록기관별 대출잔액 및 이용자수 현황>

(단위 : 억원, 만명, %)

| 구 분 | | '20.12말 | '21.12말 | '22.6말 (A) | '22.12말 (B) | 증감 (B-A) | 증감률 |
|-----|------|---------|---------|---------------|----------------|-------------|-------|
| 금융위 | 대출잔액 | 115,556 | 109,866 | 115,944 | 115,508 | △ 436 | △ 0.4 |
| | 이용자수 | 123.2 | 96.5 | 91.7 | 83.9 | △ 7.8 | △ 8.5 |
| 지자체 | 대출잔액 | 29,807 | 36,563 | 42,820 | 43,170 | 350 | 0.8 |
| | 이용자수 | 15.7 | 15.5 | 14.7 | 15.0 | 0.3 | 2.0 |
| 합 계 | 대출잔액 | 145,363 | 146,429 | 158,764 | 158,678 | △ 86 | △ 0.1 |
| | 이용자수 | 138.9 | 112.0 | 106.4 | 98.9 | △ 7.5 | △ 7.0 |

나. 대출유형 및 금리

□ **(대출유형)** '22.12말 현재 대출잔액(15조 8,678억원) 중 신용대출은 6조 9,630억원(43.9%), 담보대출은 8조 9,048억원(56.1%)

- 신용대출은 '22.6말(7조 3,276억원) 대비 감소(△3,646억원, △5.0%)
- 담보대출은 '22.6말(8조 5,488억원) 대비 증가(+3,560억원, +4.2%)
 - 담보대출 비중 증가추세가 지속

* 담보대출 비중(%): ('20말) 49.3 → ('21말) 52.0 → ('22.6말) 53.8 → ('22말) 56.1

□ **(평균 대출금리)** '22.12말 현재 평균 대출금리는 '22.6말(14.0%) 대비 0.1%p 상승한 14.1%

- 시중금리 상승* 영향 등으로 담보대출 금리는 상승(13.0% → 13.7%)

* 한국은행 기준금리: ('22.5말) 1.75 → ('22.8말) 2.5 → ('22.11말) 3.25 → ('23.1말) 3.5

< 대출 유형별 대출잔액 및 금리* 현황 > (단위: 억원, %, %p)

| 구 분 | | '20.12말 | '21.12말 | '22.6말(A) | '22.12말(B) | 증감(B-A) | 증감률 |
|---------------------|-----|---------|---------|-----------|------------|---------|------|
| 법 인 대부업자 | 신용 | 71,984 | 68,855 | 71,709 | 67,907 | △3,802 | △5.3 |
| | 담보 | 65,543 | 68,484 | 77,712 | 80,552 | 2,840 | 3.7 |
| 자 산 100억 원 이상 | 신용 | 68,040 | 64,042 | 66,929 | 62,805 | △4,124 | △6.2 |
| | 금리 | 19.1 | 16.4 | 15.4 | 15.0 | △0.4 | △2.6 |
| | 담보 | 46,123 | 47,659 | 53,998 | 54,983 | 985 | 1.8 |
| | 금리 | 13.0 | 12.7 | 12.1 | 12.7 | 0.6 | 5.0 |
| 자 산 100억 원 미만 | 신용 | 3,944 | 4,813 | 4,780 | 5,102 | 322 | 6.7 |
| | 금리 | 14.2 | 11.4 | 11.9 | 11.7 | △0.2 | △1.7 |
| | 담보 | 19,420 | 20,825 | 23,714 | 25,569 | 1,855 | 7.8 |
| | 금리 | 14.8 | 14.4 | 14.3 | 15.3 | 1.0 | 7.0 |
| 개 인 대부업자 | 신용 | 1,693 | 1,443 | 1,567 | 1,723 | 156 | 10.0 |
| | 금리 | 14.1 | 13.4 | 12.9 | 12.8 | △0.1 | △0.8 |
| | 담보 | 6,143 | 7,647 | 7,776 | 8,496 | 720 | 9.3 |
| | 금리 | 17.6 | 15.1 | 15.1 | 15.3 | 0.2 | 1.3 |
| 합 계 | 신용 | 73,677 | 70,298 | 73,276 | 69,630 | △3,646 | △5.0 |
| | 금리 | 18.7 | 16.0 | 15.1 | 14.7 | △0.4 | △2.6 |
| | 담보 | 71,686 | 76,131 | 85,488 | 89,048 | 3,560 | 4.2 |
| | 금리 | 13.9 | 13.4 | 13.0 | 13.7 | 0.7 | 5.4 |
| | 총대출 | 145,363 | 146,429 | 158,764 | 158,678 | △86 | △0.1 |
| | 금리 | 16.3 | 14.7 | 14.0 | 14.1 | 0.1 | 0.7 |

* 건별 잔액에 건별 이자율(연율)을 곱하여 합산한 이자금액으로 산출

◆ **(연체율)** '22.12말 현재 대형 대부업자의 연체율*(원리금 연체 30일 이상)은 7.3%로 '22.6말(6.0%) 대비 1.3%p 상승

* 연체율(%): ('20말) 8.3 → ('21.6말) 7.3 → ('21말) 6.1 → ('22.6말) 6.0 → ('22말) 7.3

< 대형 대부업자의 연체율 현황 >

(단위: %, %p)

| 구 분 | '21.6말 | '21.12말 | '22.6말(A) | '22.12말(B) | 증감(B-A) |
|------|--------|---------|-----------|------------|---------|
| 신용대출 | 7.4 | 5.3 | 5.2 | 5.6 | 0.4 |
| 담보대출 | 7.2 | 7.1 | 6.9 | 9.3 | 2.4 |
| 합 계 | 7.3 | 6.1 | 6.0 | 7.3 | 1.3 |

2 대부채권매입추심업 및 대부중개업 현황

※ '22.12말 현재 매입채권 잔액이 있는 대부채권매입추심업자 386개사 및 대부중개 실적을 보고한 대부중개업자 683개 대상으로 분석

□ **(매입추심업)** '22.12말 현재 매입채권 잔액은 6조 9,430억원(원금기준 44조 6,100억원)으로 '22.6말(6조 2,847억원) 대비 6,583억원 증가(+10.5%)

○ '22.12말 현재 최초 매입 취급시점의 매입가율(매입가/액면가)*은 19.5%로 '22.6말(19.8%) 대비 0.3%p 하락

* 매입가율(%): ('21.6말) 17.4 → ('21말) 18.6 → ('22.6말) 19.8 → ('22.12말) 19.5 (△0.3)

□ **(대부중개업)** '22년 하반기 중개건수*는 16.3만건으로 '22년 상반기(24.1만건) 대비 7.8만건 감소(△32.4%)

○ '22년 하반기 대형 대부업자들의 신규대출 중단 등에 기인

* 중개건수 (만건): ('21.상) 27.8 → ('21.하) 25.9 → ('22.상) 24.1 → ('22.하) 16.3

○ '22년 하반기 중개금액은 3조 1,634억원으로 '22년 상반기(5조 1,438억원) 대비 1조 9,804억원 감소(△38.5%)

○ 중개수수료는 498억원으로 전반기(890억원) 대비 392억원 감소(△44.1%)하였고, 중개수수료율은 1.6%로 전반기(1.7%) 대비 0.1%p 하락

V. 시사점 및 대응방향

< 시사점 >

□ '22.12말 현재 등록 대부업자의 전체 대출잔액(15.9조원)은 '22.6말 대비 큰 변화가 없는($\Delta 0.1\%$) 반면, 대부이용자 수는 감소($\Delta 7.0\%$)하고 1인당 대출액이 증가($7.5\% \uparrow$)

⇒ 신용이 열악한 저신용층이 대부업 시장으로부터 소외되어 이들의 불법 사금융 이용이 증가할 우려

□ '22.12말 현재 대형 대부업자의 연체율(7.3%)이 '22.6말 대비 1.3%p 상승

⇒ 대부업자가 채권회수를 위해 추심 강도를 높이거나 경우에 따라 불법추심으로 이어질 가능성

< 대응방향 >

□ 금융위원회와 금융감독원은 은행·저축은행 등 금융회사를 이용하지 못하고 대부업을 이용하는 저신용층의 금융애로 해소 및 불법사금융 피해 방지를 위해

- 대부업권의 저신용층 신용공급 현황 및 연체율 추이를 면밀히 모니터링하고, 서민금융 우수대부업자 제도 내실화* 등을 통해 저신용층에 대한 신용공급 확대를 유도하는 한편

* 저신용자 대출공급을 전제로 은행 차입 활성화 방안을 모색

- 대부업자의 채권추심업무 운영실태*(시스템)를 점검하고 불법 사금융 광고에 대한 단속·차단 및 정책 서민금융상품** 홍보 강화 등을 지속 추진할 예정

* 채권추심활동 관리·감독, 전산시스템 구축, 채권추심 사후관리 현황 등

** '최저신용자 특례보증', '소액생계비대출' 등