



금융감독원

## 보도자료



금융은 튼튼하게 소비자는 행복하게

보도	2023.6.28.(수) 조간	배포	2023.6.27.(화)		
담당부서	펀드신속심사실 심사총괄팀	책임자	부국장	박상준	(02-3145-7102)
		담당자	조사역	이서연	(02-3145-7105)

## 2022년 기관전용 사모펀드 동향 및 시사점

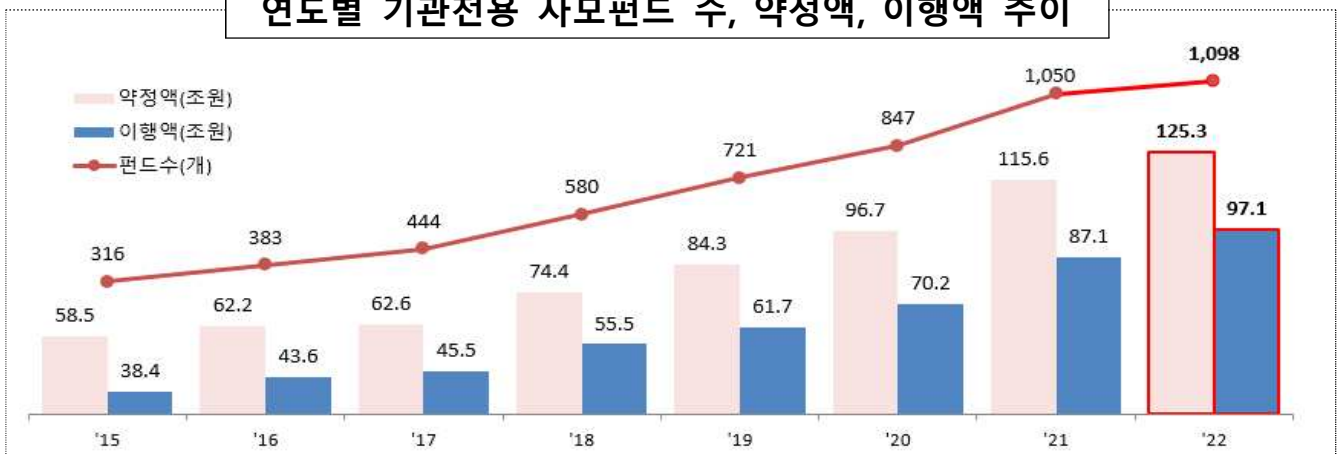
## - 주요 내용 -

- '22년말 기준 국내 기관전용 사모펀드 수는 1,098개, 약정액은 125.3조원(이행액 97.1조원)으로 지속적인 성장 추세
- 글로벌 금리 상승 등의 영향으로 자금모집 등의 애로가 예상되며, GP 신규 진입 지속으로 업계 경쟁 심화 전망
- 기관전용 사모펀드 산업의 지속 성장을 위한 지원방안에 대해 업계 소통을 확대하는 한편, 시장 건전성 제고를 위한 방안도 모색할 예정

## 1 2022년 국내 기관전용 사모펀드 산업 개황

- '22년말 기관전용 사모집합투자기구(이하 “기관전용 사모펀드”)는 총 1,098개로 전년말(1,050개) 대비 48개 증가(4.6% ↑)
- '22년말 약정액은 125.3조원, 이행액은 97.1조원(약정액 대비 77.5%)으로 전년말 대비 각각 9.7조원(8.4% ↑), 10조원(11.5% ↑) 증가

연도별 기관전용 사모펀드 수, 약정액, 이행액 추이



## 2 | 업무집행사원(운용사) 현황

- **(GP 현황)** '22년말 기관전용 사모펀드를 운용하는 업무집행사원 (이하 “GP”)은 415사로 전년(394사) 대비 21사 증가(5.3% ↑)
  - 전업 GP의 수는 312사(전체의 75.2%)로 신규 등록 증가 등으로 전체 대비 비중이 지속적으로 증가하는 추세

GP 구분(전업/금융회사/창투계회사)

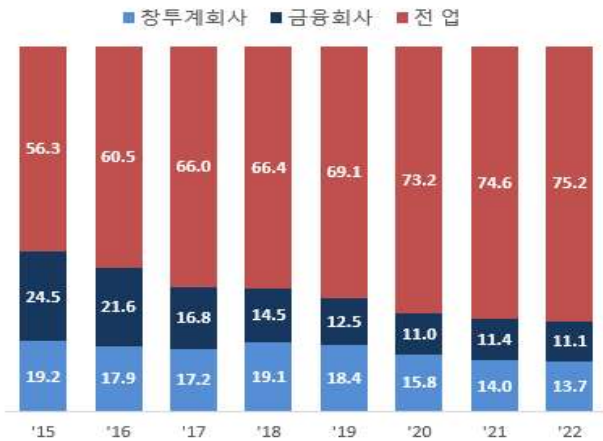
(단위 : 사, %)

구 분	'21년 (A)	'22년 (B)	증 감 (B-A)	증감률
전업	294	312	18	6.1
금융회사	45	46	1	2.2
창투계회사*	55	57	2	3.6
합계	394	415	21	5.3

\* 창업투자회사, 신기술사업금융사 등

연도별 GP 구성비율

(단위 : %)



- **(GP 규모별 분류)** '22년말 운용중인 기관전용 사모펀드 규모 기준\*으로 대형 GP 35사, 중형 GP 160사, 소형 GP 220사이며, 중·소형사 위주 증가 지속
  - \* 출자약정액 기준 대형사(1조원 이상), 중형사(1천억원~1조원), 소형사(1천억원 미만)로 구분
  - 대형 GP(35사, 전체의 8.4%)가 운용하는 기관전용 사모펀드 규모가 전체의 60.4%로 비중이 증가\*하는 반면, 중·소형사 GP 비중은 감소\* 추세
  - \* 대형 GP : ('20)55.9%→('21)57.6%→('22)60.4% / 중·소형 GP : ('20)44.1%→('21)42.4%→('22)39.6%

GP 규모별 분류

(단위 : 사, %)

구 분	'21년 (A)	'22년 (B)	증 감 (B-A)	증감률
대형 GP	31	35	4	12.9
중형 GP	150	160	10	6.7
소형 GP	213	220	7	3.3
합계	394	415	21	5.3

GP 규모별 약정액 비중

(단위 : %, %p)

구 분	'21년 (A)	'22년 (B)	증 감 (B-A)
대형 GP	57.6	60.4	2.8
중형 GP	37.1	34.3	△2.8
소형 GP	5.3	5.3	-
합계	100.0	100.0	-

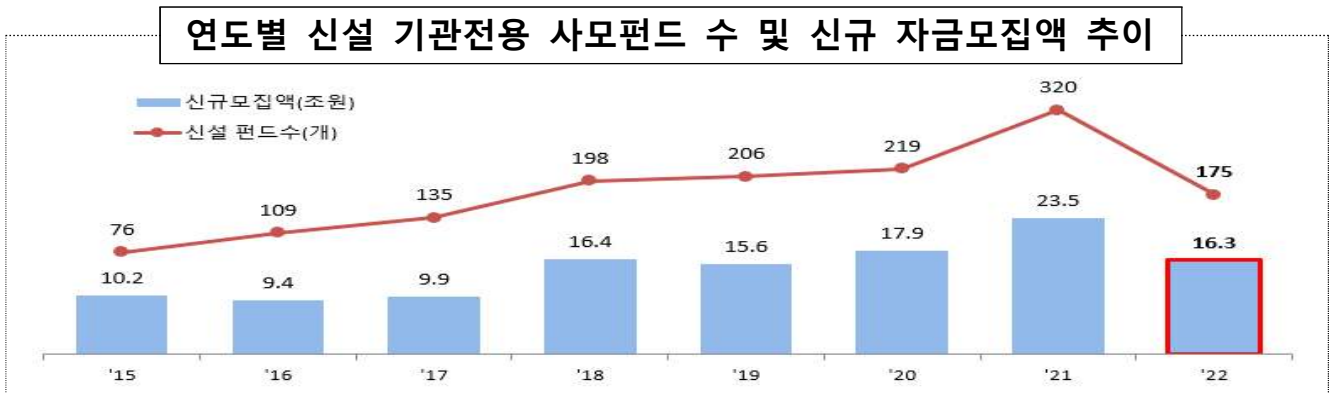
### 3 | 운용단계별 주요 특징

#### 가. 자금모집 현황

◆ '22년중 신설 기관전용 사모펀드는 175개, 자금모집액은 16.3조원

- (신설) '22년중 175개 신설되었으며, 사모펀드 제도 개편('21.10월) 이전 설립 수요 증가에 따른 기저효과 등으로 전년(320개) 대비 145개 감소(45.3%↓)
- (신규 자금모집) '22년중 신규 자금모집액\*은 16.3조원으로 글로벌 금리인상 등의 영향으로 전년(23.5조원) 대비 7.2조원 감소(30.6%↓)

\* 신설 기관전용 사모펀드의 출자약정액



- (신설 기관전용 사모펀드 규모) '22년중 신설된 기관전용 사모펀드 (175개)를 규모별\*로 구분하면 대형 11개, 중형 41개, 소형 123개
  - \* 출자약정액 기준 대형(3천억원 이상), 중형(1천억원~3천억원), 소형(1천억원 미만)으로 구분
  - 소형 전업 GP들의 자금유치 어려움 등으로 소형 펀드 중심으로 감소
  - 펀드 유형별로 보면 프로젝트 펀드 144개(82.3%), 블라인드 펀드 31개(17.7%)로 프로젝트 펀드 비중\*이 꾸준히 증가하는 추세
  - \* 프로젝트 펀드 비중 추이 : ('18)74.2%→('19)73.3%→('20)77.1%→('21)78.9%→('22)82.3%

#### 약정액 규모별 신설 기관전용 사모펀드 현황

(단위 : 개, 조원, %)

구분	개수				출자약정액 총계			
	'21년	'22년	증감	증감률	'21년	'22년	증감	증감률
대형	17	11	△6	△35.3	9.2	5.8	△3.4	△37.0
중형	48	41	△7	△14.6	7.5	6.5	△1.0	△13.3
소형	255	123	△132	△51.8	6.8	4.0	△2.8	△41.2
합계	320	175	△145	△45.3	23.5	16.3	△7.2	△30.6

## 나. 투자 현황

◆ '22년중 국내외 594사를 대상으로 36.9조원의 투자를 집행

□ (투자집행 현황) '22년중 기관전용 사모펀드 투자집행 규모는 36.9조원으로 전년(27.3조원) 대비 9.6조원 증가(35.2% ↑)

○ 국내 25.5조원, 해외 11.4조원의 투자가 이루어져 전년(국내 22.9조원, 해외 4.4조원) 대비 각각 2.6조원(11.4% ↑), 7.0조원(159.1% ↑) 증가

'22년중 지역별 투자 추이

(단위 : 조원, %)

구 분		'21년 (A)	'22년 (B)	증 감 (B-A)	증감률
국내		22.9	25.5	2.6	11.4
해 외	아메리카	0.6	2.8	2.2	366.7
	아시아	1.6	7.2	5.6	350.0
	유럽	2.3	1.4	△0.9	△39.1
	소계	4.4	11.4	7.0	159.1
합계		27.3	36.9	9.6	35.2

'22년중 지역별 주요 투자대상

(단위 : 개, 조원, %)

구 분	'22년 투자대상 수	주요 투자대상	투자 금액
국내	496	△△△△이	1.9
해	아메리카	Ca□□□	0.7
외	아시아	○○○○○○○ Chemical	1.4
	유럽	△△△ TECHNOLOGY	0.6
	소계	-	-
합계	594	-	-

○ 업종별로 구분하면, 제조업 등 상위 5개 업종\*에 30.9조원(전체의 83.8%)의 투자가 집행, 특히 도·소매업 투자가 큰 폭으로 증가

\* 제조업, 정보통신업, 도매 및 소매업, 금융 및 보험업, 수도하수 및 폐기물처리원료재생업

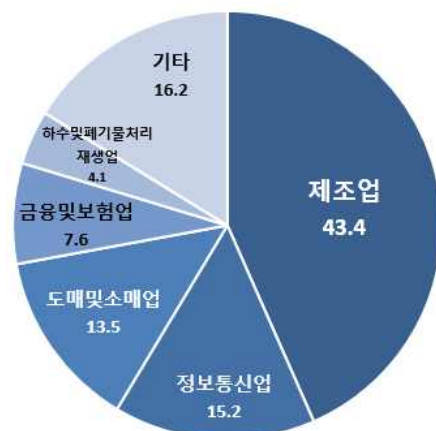
'22년중 업종별 투자규모

(단위 : 조원, %)

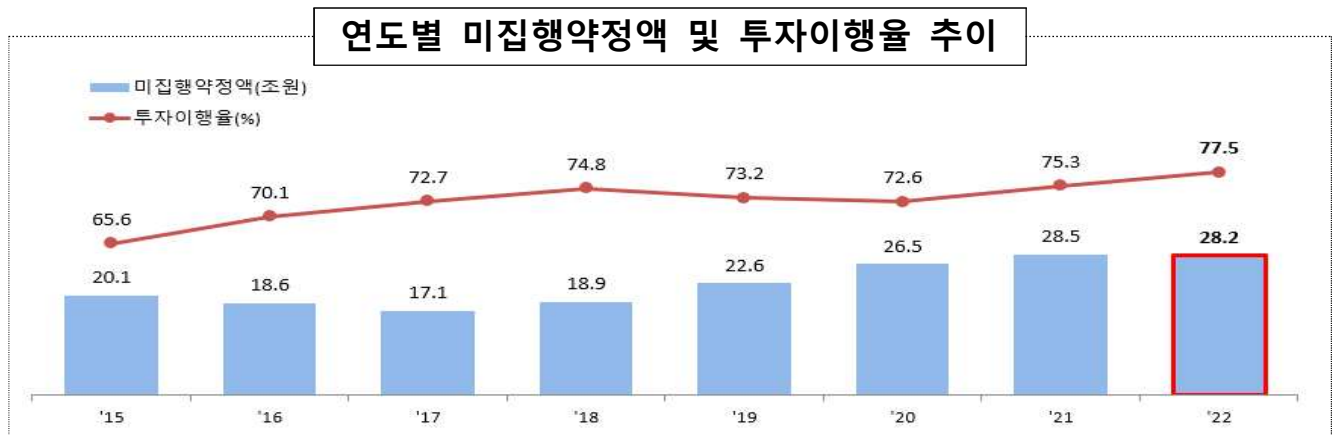
구 분		'21년 (A)	'22년 (B)	증 감 (B-A)	증감률
상위 5개 업종	제 조 업	12.2	<b>16.0</b>	3.8	31.1
	정보통신업	4.0	<b>5.6</b>	1.6	40.0
	도·소매업	2.0	<b>5.0</b>	3.0	150.0
	금융·보험업	2.3	<b>2.8</b>	0.5	21.7
	하수·폐기물처리·재활업	0.7	<b>1.5</b>	0.8	114.3
	소 계	21.2	<b>30.9</b>	9.7	45.8
기 타		6.1	<b>6.0</b>	△0.1	△1.6
합 계		27.3	<b>36.9</b>	9.6	35.2

'22년중 업종별 투자비중

(단위 : %)



- **(투자여력)** 추가 투자여력을 나타내는 미집행 약정액(드라이파우더)은 '22년말 28.2조원으로 전년(28.5조원) 대비 0.3조원(1.1%↓) 감소
  - 전년 대비 약정액 증가(9.7조원)보다 이행액 증가(10조원)가 큼에 따라 투자여력이 일부 축소



## 다. 회수 현황

◆ '22년중 투자회수액은 18.1조원이며, 127개 기관전용 사모펀드 해산

- **(투자회수 현황)** '22년말 기관전용 사모펀드 투자회수 규모는 18.1조원으로 직전 3년\* 평균 회수 규모(15.2조원)를 크게 상회

\* ('19)11.7조원→('20)17.7조원→('21)16.1조원

- 전년(16.1조원) 대비 2.0조원 증가하며 사상 최대치를 기록하였는데, 이는 '22년 중 대규모 회수건(회수액 1조원 이상)이 다수 발생한 데에 기인
- 투자회수 단계별로 보면 중간회수(배당 등) 5.4조원(29.8%), 최종회수(M&A 등) 12.7조원(70.2%)

### 주요 중간회수 내역

(단위 : 조원)

구 분	회수규모	주요 투자대상	회수금액
배당	3.0	케△△	0.5
제3자매각 (일부)	1.0	T○○○○ ○○	0.2
기타	1.4	-	-
합계	5.4	-	-

### 주요 최종회수 내역

(단위 : 조원)

구 분	회수규모	주요 투자대상	회수금액
M&A	11.3	대△△△	1.5
IPO	0.5	○○○○테크놀로지	0.2
기타	0.9	-	-
합계	12.7	-	-

- (해산) '22년중 해산된 기관전용 사모펀드 수는 127개로 전년 (117개) 대비 10개 증가하였으며, 존속기간은 평균 3.9년

연도별 해산 기관전용 사모펀드 및 투자회수액 현황



### 〈참고〉 非경영참여형 기관전용 사모펀드\* 현황

\* '21.10월 사모펀드 제도 개편 이후 非경영참여 운용 목적으로 설립된 기관전용 사모펀드

◆ '22년말 기준 非경영참여형 펀드 수는 32개이고, 약정액은 20조원

- (설립 현황) '22년말 非경영참여형 기관전용 사모펀드의 수는 32개, 약정액은 총 20조원으로 전년 대비 각각 23개, 1.6조원 증가
- 성격별로는 프로젝트 펀드 30개(93.8%, 1.7조원), 블라인드 펀드 2개(6.2%, 0.3조원)로 프로젝트 펀드 중심으로 증가
- (투자 현황) '22년중 23개의 펀드가 총 1.0조원의 투자를 집행하며, 전년(0.13조원) 대비 7배 이상 증가
- 소수지분(0.4조원, 38.7%), 전환사채 등 메자닌(0.2조원, 16.9%), 기업 대출(0.1조원, 13.4%), 부동산 및 인프라(0.1조원, 11.9%) 등으로 투자

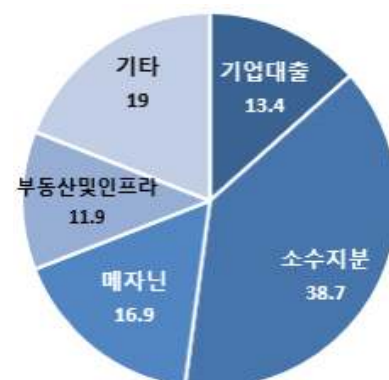
비경영참여형 펀드 현황

(단위 : 개, 조원)

구 분	'21년 (A)	'22년 (B)	증 감 (B-A)
개수	9	32	23
약정액	0.4	2.0	1.6
이행액	0.1	1.3	1.2
투자금액	0.1	1.0	0.9
회수금액	0	0.1	0.1

투자 현황

(단위 : %)





- **(양적 성장 지속)** '22년중 국내 기관전용 사모펀드 시장은 펀드수, 투자·회수액, 해산 펀드수 모두 역대 최대치를 기록하며 지속적인 외형 성장
  - 이는 신규 GP 진입 및 펀드 설립 증가와 함께 기관전용 사모펀드 산업 선순환 구조\*의 안정적 정착에 기인
    - \* 선순환 구조(신설 → 투자 → 회수 → 신설)
  - 대형 GP를 중심으로 국내 M&A 시장에서의 풍부한 경험을 바탕으로 해외 투자규모도 확대\*되면서 글로벌 시장(특히 아시아지역) 인지도도 상승
    - \* 해외투자금액 추이(조원) : ('18)1.3→('19)3.2→('20)5.5→('21)4.4→('22)11.4
- **(글로벌 금리 상승 등 영향)** '22년 하반기부터 본격화된 글로벌 금리상승 등으로 자금모집 위축 등 부정적 영향 지속 가능성
  - 다만, 경기침체 등으로 저평가된 우량기업 등에 대한 투자기회가 조성되는 경우 자금모집 및 투자집행이 증가할 가능성도 상존
- **(업계 경쟁 심화)** 대형 GP에 대한 자금 집중도\*(약정액 기준) 강화로 업력이 부족한 중·소형 GP간 경쟁 심화 지속
  - \* 상위 10개사('22년말 약정액 기준) 비중 : 40.4%
  - 기관투자자들의 대형 GP 선호 성향, 영세한 전업 GP 신규 진입 지속 등으로 GP간 경쟁 심화 지속 전망

- ◆ **(감독방향)** 기관전용 사모펀드 산업의 지속성장을 위해 제도적 지원 등에 대한 업계 의견을 적극 수렴하여 감독업무에 반영
- 한편, 기관전용 사모펀드 산업에 대한 시장 신뢰 훼손 방지를 위해 GP 영업실태 모니터링 및 관리·감독(내부통제 등) 강화 방안도 모색

## 1 기관전용 사모집합투자기구\*

\* '21.10월 사모펀드 제도개편으로 舊 '경영참여형 사모집합투자기구'가 '기관전용 사모집합투자기구'로 변경

- ☐ (개요) 경영권 참여, 사업구조·지배구조 개선 등을 위해 지분증권 및 메자닌 증권 등에 투자·운용하는 사모집합투자기구
- ☐ (종류) 일반, 기업재무안정, 창업·벤처전문으로 구분
  - 기업재무안정 사모펀드 : 재무구조개선기업\*에 투자·운용
    - \* 부실징후기업, 재무구조개선약정 체결기업 등
  - 창업·벤처전문 사모펀드 : 창업·벤처기업, 기술·경영혁신형 중소기업 등에 투자·운용

## 2 운용구조



## 3 용어설명

- ☐ 무한책임사원(GP: General Partner): 기관전용 사모펀드 투자결과에 무한책임을 지며, GP중 재산운용을 담당하는 업무집행사원을 선임
- ☐ 유한책임사원(LP: Limited Partner): 투자자로서 기관전용 사모펀드 투자결과에 대해 출자액 범위 이내에서만 책임을 부담
- ☐ 약정액: 투자자가 기관전용 사모펀드에 출자하기로 약정한 금액
- ☐ 이행액: 투자자가 기관전용 사모펀드에 실제 출자한 금액
- ☐ 블라인드 펀드 : 펀드 설립시 투자대상을 정하지 않고 GP의 운용 능력을 기초로 투자자를 모집한 후 투자대상을 선정
- ☐ 프로젝트 펀드 : 투자대상을 사전에 정하고 설립



## 1. 기관전용 사모펀드 현황

(단위 : 개, 조원, %)

구분	'16년말	'17년말	'18년말	'19년말	'20년말*	'21년말*	'22년말
합계	383	444	580	721	847	1,050	1,098
일반	331	378	487	597	686	853	914
재무안정	45	51	53	63	71	76	69
창업벤처	-	9	35	56	87	118	113
기타**	7	6	5	5	3	3	2
약정액	62.2	62.7	74.4	84.3	96.7	115.6	125.3
이행액	43.6	45.5	55.5	61.7	70.2	87.1	97.1
이행비율	70.1	72.7	74.6	73.2	72.6	75.3	77.5

\* '22.5.24. 금감원 보도자료(2021년 기관전용 사모펀드 동향 및 시사점)의 수치 정정

\*\* 산업발전법 및 해외자원개발법

## 2. 신설 기관전용 사모펀드 규모별 현황

(단위 : 개)

구분	출자약정액	'16년중	'17년중	'18년중	'19년중	'20년중	'21년중*	'22년중
대형	3,000억원 이상	7 (6.4%)	5 (3.7%)	13 (6.6%)	8 (3.9%)	12 (5.5%)	17 (5.3%)	11 (6.3%)
중형	1,000~3,000억원	22 (20.2%)	22 (16.3%)	33 (16.7%)	36 (17.5%)	37 (16.9%)	48 (15.0%)	41 (23.4%)
소형	1,000억원 미만	80 (73.4%)	108 (80.0%)	152 (76.8%)	162 (78.6%)	170 (77.6%)	255 (79.7%)	123 (70.3%)
계		109 (100%)	135 (100%)	198 (100%)	206 (100%)	219 (100%)	320 (100%)	175 (100%)

\* '22.5.24. 금감원 보도자료(2021년 기관전용 사모펀드 동향 및 시사점)의 수치 정정

## 3. 기관전용 사모펀드 운용 GP 구성 현황

(단위 : 사)

구분	'16년말	'17년말	'18년말	'19년말	'20년말	'21년말	'22년말
전 업	115 (60.5%)	138 (66.0%)	168 (66.4%)	210 (69.1%)	246 (73.2%)	294 (74.6%)	312 (75.2%)
금융회사	41 (21.6%)	35 (16.8%)	37 (14.5%)	38 (12.5%)	37 (11.0%)	45 (11.4%)	46 (11.1%)
창투계회사	34 (17.9%)	36 (17.2%)	49 (19.1%)	56 (18.4%)	53 (15.8%)	55 (14.0%)	57 (13.7%)
계	190 (100%)	209 (100%)	254 (100%)	304 (100%)	336 (100%)	394 (100%)	415 (100%)

## 4. 투자 및 회수 현황

(단위 : 사, 조원)

구분	'16년중	'17년중	'18년중	'19년중	'20년중*	'21년중*	'22년중
투자	투자기업수	230	315	410	500	565	630
	투자금액	8.9	12.4	13.9	16.0	18.1	27.3
회수	해산 펀드수	50	64	58	65	93	117
	회수금액	8.1	7.4	9.0	11.7	17.7	16.1

\* '22.5.24. 금감원 보도자료(2021년 기관전용 사모펀드 동향 및 시사점)의 수치 정정