

보도	2025.7.1.(화) 조간	배포	2025.6.30.(월)
담당부서	자산운용감독국 펀드심사2팀	책임자	팀 장 석진우 (02-3145-6752)
		담당자	선 임 곽참되로 (02-3145-6753)

2024년 기관전용 사모펀드 운용 현황 및 시사점

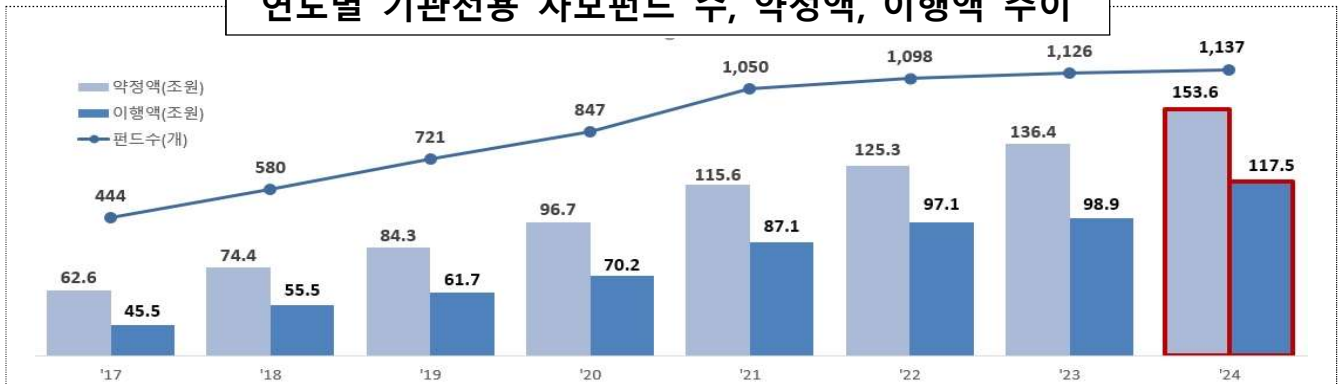
- 주요 내용 -

- '24년말 기준 국내 기관전용 사모펀드 수는 1,137개, 약정액은 153.6조원(이행액 117.5조원)으로 지속적인 성장세를 이어가고 있으나,
 - 글로벌 경기둔화 및 M&A 시장 침체 등의 영향으로 '24년중 투자 집행 규모(24.1조원)는 전년 대비 크게 감소(△25.8%)
- 기관투자자들의 대형GP 선호 경향, 신규 GP들의 지속적 시장 진입 등으로 GP업계 양극화 현상도 지속
- 기관전용 사모펀드 업계의 시장질서 확립 및 건전한 발전을 위한 관리·감독 강화 방안을 모색할 예정

1 2024년 국내 기관전용 사모펀드 산업 개황

- '24년말 기준 기관전용 사모집합투자기구(이하 “기관전용 사모펀드”)는 총 1,137개로 전년말(1,126개) 대비 11개 증가(+1.0%)
 - 약정액은 153.6조원, 이행액은 117.5조원(약정액 대비 76.5%)으로 전년말 대비 각각 17.2조원(+12.6%), 18.6조원(+18.8%) 증가

연도별 기관전용 사모펀드 수, 약정액, 이행액 추이



2 | 업무집행사원(운용사) 현황

□ **(GP 현황)** '24년말 기관전용 사모펀드를 운용하는 업무집행사원 (이하 “GP”)은 **437사**로 전년(422사) 대비 **15사 증가**(+3.6%)

- 전업GP의 수는 **328사**(전체의 75.1%)로 전체 대비 **높은 비중을 유지***

* ('21) 74.6% → ('22) 75.2% → ('23) 74.9% → ('24) 75.1%

GP 구분(전업/금융회사/창투계회사)

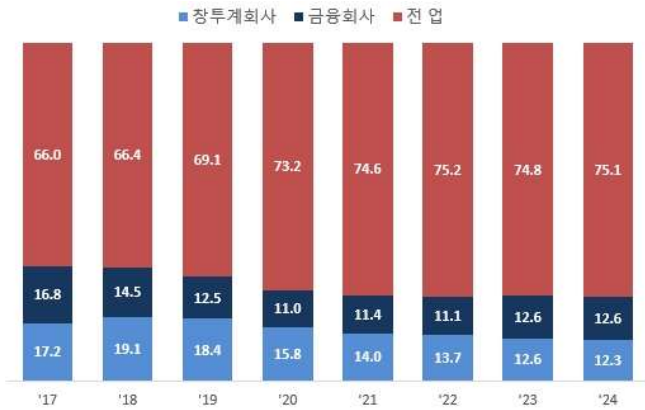
(단위 : 사)

구 분	'23년 (A)	'24년 (B)	증 감 (B-A)	증감률
전업	316	328	+12	+3.8%
금융회사	52	55	+3	+5.8%
창투계회사*	54	54	-	-
합계	422	437	+15	+3.6%

* 창업투자회사, 신기술사업금융사 등

연도별 GP 구성비율

(단위 : %)



□ **(GP 규모별)** '24년말 운용중인 기관전용 사모펀드 규모 기준으로 대형 GP 40사, 중형GP 155사, 소형GP 242사이며, 대형사 및 소형사가 증가

* 출자약정액 기준 대형사(1조원 이상), 중형사(1천억원~1조원), 소형사(1천억원 미만)로 구분

- 경쟁력을 갖춘 **대형GP 선호**현상으로 인해 **대형 GP(9.2%)가 운용**하는 기관전용 사모펀드 규모 비중(66.2%)이 **지속적으로 증가***

* 대형GP : ('21) 57.6% → ('22) 60.4% → ('23) 64.6% → ('24) 66.2%

GP 규모별 분류

(단위 : 사)

구 분	'23년 (A)	'24년 (B)	증 감 (B-A)	증감률
대형GP	37	40	+3	+8.1%
중형GP	157	155	△2	△1.3%
소형GP	228	242	+14	+6.1%
합계	422	437	+15	+3.6%

GP 규모별 약정액 비중

(단위 : %)

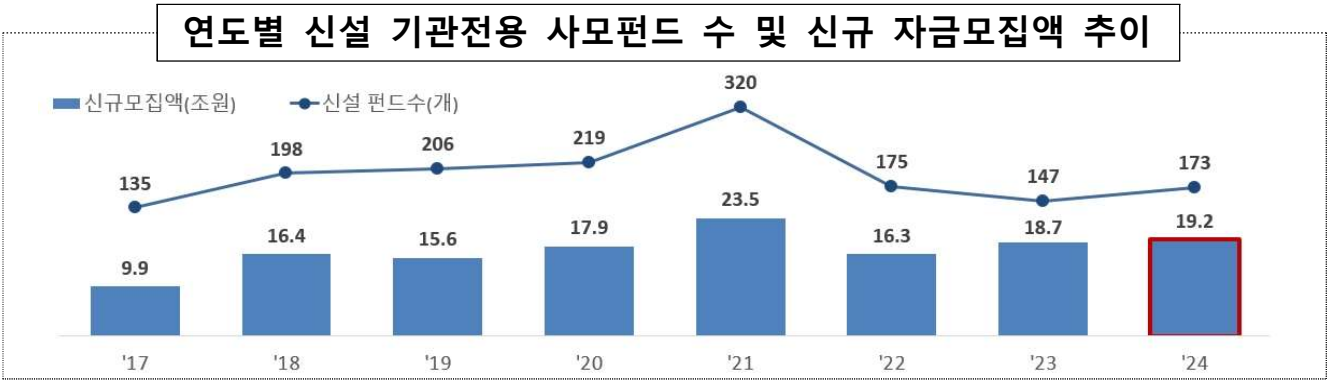
구 분	'23년 (A)	'24년 (B)	증 감 (B-A)
대형GP	64.6	66.2	+1.6%p
중형GP	30.5	29.2	△1.3%p
소형GP	4.9	4.6	△0.3%p
합계	100.0	100.0	-

3 | 운용단계별 주요 특징

가. 자금모집 현황

◆ '24년중 신설 기관전용 사모펀드는 173개, 신규 약정액은 19.2조원

- (신설 펀드) '24년중 173개의 펀드가 신설되었으며, 신설 펀드 수는 전년(147개) 대비 26개 증가(+17.7%)
- (신규 약정액) '24년중 신규 출자약정액은 19.2조원으로 전년(18.7조원) 대비 0.5조원 증가(+2.7%)



- (신설 기관전용 사모펀드 규모) '24년중 신설된 기관전용 사모펀드(173개)를 규모별*로 구분하면 대형 9개, 중형 44개, 소형 120개
 - * 출자약정액 기준 대형(3천억원 이상), 중형(1천억원~3천억원), 소형(1천억원 미만)으로 구분
 - 경기침체에 따른 대형 투자건 감소로 인해 대형 펀드의 신설 건수와 출자규모가 모두 감소한 반면, 중소형 펀드는 증가세를 보임
 - 펀드 유형별로 보면 프로젝트 펀드* 113개(65.3%), 블라인드 펀드 60개(34.7%)로 전년대와 유사한 수준을 유지
 - * 투자대상을 사전에 정하고 설립하는 펀드

약정액 규모별 신설 기관전용 사모펀드 현황

(단위 : 개, 조원)

구분	개수				출자약정액 총계			
	'23년	'24년	증감	증감률	'23년	'24년	증감	증감률
대형	13	9	△4	△30.8%	9.6	8.4	△1.2	△12.5%
중형	36	44	+8	+22.2%	5.9	7.4	+1.5	+25.4%
소형	98	120	+22	+22.4%	3.2	3.4	+0.2	+6.3%
합계	147	173	+26	+17.7%	18.7	19.2	+0.5	+2.7%

나. 투자 현황

◆ '24년중 국내·외 431사를 대상으로 24.1조원의 투자를 집행

□ (투자집행 현황) '24년중 기관전용 사모펀드 투자집행 규모는 24.1조원으로 전년(32.5조원) 대비 8.4조원 감소(△25.8%)

- (대상별) 국내·외 431사에 투자가 이루어졌으며 건별 투자액은 평균 559억원 수준으로 전년(734억원) 대비 175억원 감소(△23.8%)
- (지역별) 국내 투자는 21.4조원으로 전년(28.5조원) 대비 7.1조원(△24.9%) 감소하였으며 해외 투자도 2.7조원으로 전년 대비 1.3조원 감소(△32.5%)

'24년중 지역별 투자 추이

(단위 : 조원)

구 분		'23년(A)	'24년(B)	증 감(B-A)	증감률
국내		28.5 (87.7%)	21.4 (88.8%)	△7.1	(△24.9%)
해 외	아메리카	2.5 (7.7%)	2.2 (9.3%)	△0.3	(△12%)
	아시아	1.3 (4%)	0.5 (1.8%)	△0.8	(△61.5%)
	유럽	0.2 (0.6%)	0.02 (0.1%)	△0.2	(△90%)
	소계	4.0 (12.3%)	2.7 (11.2%)	△1.3	(△32.5%)
합계		32.5 (100.0%)	24.1 (100.0%)	△8.4	(△25.8%)

- (업종별) 제조업 등 5개 업종*에 21.7조원(전체의 90.2%)의 투자가 집행되었으며, 제조업 등에 대한 투자집중 현상 지속

* 1) 제조업, 2) 하수폐기물처리·재생업, 3) 정보통신업, 4) 도매소매업, 5) 전문과학및기술서비스업

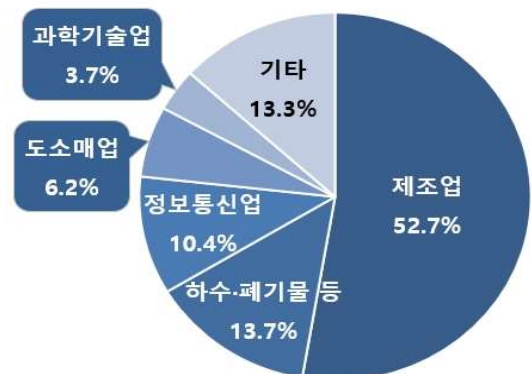
- '24년중 하수·폐기물처리·재생업에 대한 투자(3.3조)가 전년(0.6조) 대비 크게 증가(+450%)

'24년중 업종별 투자규모

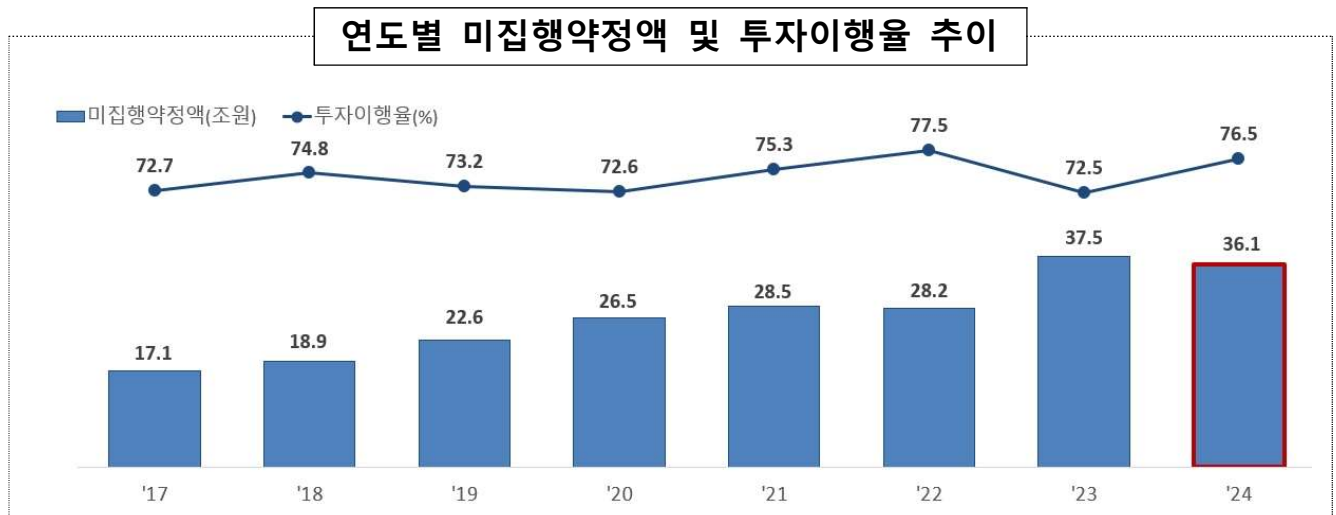
(단위 : 조원)

구 분		'23년(A)	'24년(B)	증 감(B-A)	증감률
상위 5개 업종	제조업	19.7	12.7	△7.0	(△35.5%)
	하수폐기물처리·재생업	0.6	3.3	+2.7	(+450%)
	정보통신업	5.5	2.5	△3.0	(△54.5%)
	도매및소매업	0.5	1.5	+1.0	(△200%)
	과학기술업	1.9	0.9	△1.0	(△52.6%)
	소계	28.2	20.9	△7.3	(△25.9%)
기타		4.3	3.2	△1.1	(△25.6%)
합계		32.5	24.1	△8.4	(△25.8%)

'24년중 업종별 투자비중



- **(투자여력)** 추가 투자여력을 나타내는 **미집행 약정액**(드라이파우더)은 '24년말 **36.1조원**으로 전년(37.5조원) 대비 소폭 감소($\Delta 1.4$ 조원, $\Delta 3.7\%$)
- **대·내외적 경제상황의 불확실성이 지속되는 가운데 미집행 약정액**(투자대상 미선정) **규모가 높은 수준을 유지**



다. 회수 현황

◆ '24년중 투자회수액은 18.5조원이며, 164개 기관전용 사모펀드 해산

- **(투자회수 현황)** '24년말 기관전용 사모펀드 투자회수 규모는 18.5조원으로 전년(18.8조원)과 유사한 수준을 유지
- 투자회수 단계별로 보면 **중간회수**(배당 등) **6.1조원**(32.8%), **최종회수**(M&A 등) **12.4조원**(67.2%)

중간회수 유형별 규모

(단위 : 조원)

구 분	'23년 (A)	'24년 (B)	증감 (B-A)	증감률
배당	3.6	3.1	$\Delta 0.5$	($\Delta 13.9\%$)
제3자매각	2.9	1.6	$\Delta 1.3$	($\Delta 44.8\%$)
기타	1.5	1.4	$\Delta 0.1$	($\Delta 6.7\%$)
합계	8.0	6.1	$\Delta 1.9$	($\Delta 23.8\%$)

최종회수 유형별 규모

(단위 : 조원)

구 분	'23년 (A)	'24년 (B)	증감 (B-A)	증감률
M&A	8.0	8.5	+0.5	(+6.3%)
IPO	0.7	0.3	$\Delta 0.4$	($\Delta 57.1\%$)
기타	2.1	3.6	+1.5	(+71.4%)
합계	10.8	12.4	+1.6	(+14.8%)

- (해산) '24년 중 해산된 기관전용 사모펀드 수는 164개로 전년 (119개) 대비 45개 증가하였으며, 평균 존속기간은 5.1년

연도별 해산 기관전용 사모펀드 및 투자회수액 현황



〈참고〉 非경영참여형 기관전용 사모펀드* 현황

* '21.10월 사모펀드 제도 개편 이후 非경영참여 운용 목적으로 설립된 기관전용 사모펀드

◆ '24년말 기준 非경영참여형 펀드 수는 78개이고, 약정액은 6.0조원

- (설립 현황) '24년말 非경영참여형 기관전용 사모펀드의 수는 78개, 약정액은 총 6.0조원으로 전년 대비 각각 32개, 3.5조원 증가
- 성격별로는 프로젝트 펀드 54개(3.1조원), 블라인드 펀드 24개 (2.9조원)로 프로젝트 중심
- (투자 현황) '24년중 26개의 펀드가 총 1.0조원의 투자를 집행 하며, 전년(0.3조원) 대비 0.7조원 증가하였으며 소수지분인수 (41.0%), 메자닌*(33.7%), 기업대출(22.6%) 등에 주로 투자

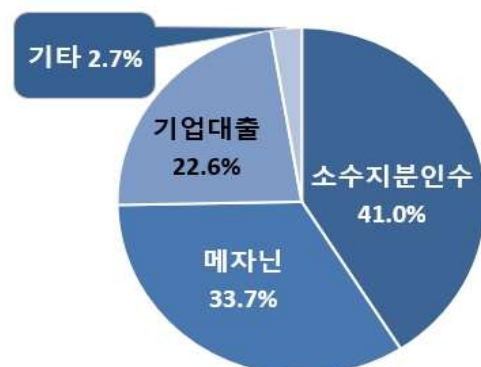
* 전환사채, 신주인수권부사채 등 채권과 주식의 중간 위험 단계에 있는 금융상품

비경영참여형 펀드 현황

(단위 : 개, 조원)

구 분	'23년 (A)	'24년 (B)	증 감 (B-A)
개수	46	78	+32
약정액	2.5	6.0	+3.5
이행액	1.5	2.7	+1.2
투자금액	0.3	1.0	+0.7
회수금액	0.1	0.5	+0.4

투자 현황



4 시사점

□ **(성장세 둔화)** '24년중 국내 기관전용 사모펀드 시장은 펀드수, 약정액 및 이행액 증가와 함께 외적성장을 지속하고 있으나

- 글로벌 경기 둔화 및 M&A 시장 침체 지속에 따라 신규 투자 집행의 감소 등 PEF 시장의 성장세는 둔화되는 경향

* 연간 신규 투자기업수(개사)/투자금액(조원) : ('22) 594 / 36.9 → ('23) 443 / 32.5 → ('24) 431 / 24.1

□ **(GP업계 양극화 지속)** 대형GP에 대한 자금집중 및 이에 따른 GP업계 양극화* 현상도 지속되는 상황

* 대형GP : ('22) 60.4%, 35社 → ('23) 64.6%, 37社 → ('24) **66.2%, 40社**

소형GP : ('22) 5.3%, 220社 → ('23) 4.9%, 228社 → ('24) **4.6%, 242社**

- 경기불황 지속 및 불확실성 증가에 따른 기관투자자(LP)들의 보수적 투자기조가 이어지며 대형GP 중심의 시장구조가 유지
- 기관투자자들의 대형GP 선호 경향, 신규 GP들의 지속적 시장 진입*으로 인해 업력이 부족한 중소형 GP간 경쟁 심화는 계속될 전망

* ('22년) 91사 → ('23년) 71사 → ('24년) 78사

⇒ 향후 금감원은 GP 내부통제 실태 파악 등을 통해 기관전용 사모펀드 업계의 시장질서 확립 및 건전한 발전을 위한 관리·감독 강화 방안을 모색할 예정

1 기관전용 사모집합투자기구*

* '21.10월 사모펀드 제도개편으로 舊 '경영참여형 사모집합투자기구'가 '기관전용 사모집합투자기구'로 변경

- ☐ (개요) 경영권 참여, 사업구조·지배구조 개선 등을 위해 지분증권 및 메자닌 증권 등에 투자·운용하는 사모집합투자기구
- ☐ (종류) 일반, 기업재무안정, 창업·벤처전문으로 구분
 - 기업재무안정 사모펀드: 재무구조개선기업*에 투자·운용
 - * 부실징후기업, 재무구조개선약정 체결기업 등
 - 창업·벤처전문 사모펀드: 창업·벤처기업, 기술·경영혁신형 중소기업 등에 투자·운용

2 운용구조



3 용어설명

- ☐ 무한책임사원(GP: General Partner): 기관전용 사모펀드 투자결과에 무한책임을 지며, GP중 재산운용을 담당하는 업무집행사원을 선임
- ☐ 유한책임사원(LP: Limited Partner): 투자자로서 기관전용 사모펀드 투자결과에 대해 출자액 범위 이내에서만 책임을 부담
- ☐ 약정액: 투자자가 기관전용 사모펀드에 출자하기로 약정한 금액
- ☐ 이행액: 투자자가 기관전용 사모펀드에 실제 출자한 금액
- ☐ 블라인드 펀드 : 펀드 설립시 투자대상을 정하지 않고 GP의 운용 능력을 기초로 투자자를 모집한 후 투자대상을 선정
- ☐ 프로젝트 펀드 : 투자대상을 사전에 정하고 설립

1. 기관전용 사모펀드 현황

(단위 : 개, 조원, %)

구분	'18년말	'19년말	'20년말	'21년말	'22년말	'23년말	'24년말
합계	580	721	847	1,050	1,098	1,126	1,137
일반	487	597	686	853	914	948	977
재무안정	53	63	71	76	69	69	66
창업벤처	35	56	87	118	113	109	94
기타*	5	5	3	3	2	-	-
약정액	74.4	84.3	96.7	115.6	125.3	136.4	153.6
이행액	55.5	61.7	70.2	87.1	97.1	98.9	117.5
이행비율	74.6	73.2	72.6	75.3	77.5	72.5	76.5

* 산업발전법 및 해외자원개발법

2. 신설 기관전용 사모펀드 규모별 현황

(단위 : 개)

구분	출자약정액	'18년중	'19년중	'20년중	'21년중	'22년중	'23년중	'24년중
대형	3,000억원 이상	13 (6.6%)	8 (3.9%)	12 (5.5%)	17 (5.3%)	11 (6.3%)	13 (8.8%)	9 (5.2%)
중형	1,000~3,000억원	33 (16.7%)	36 (17.5%)	37 (16.9%)	48 (15.0%)	41 (23.4%)	36 (24.5%)	44 (25.4%)
소형	1,000억원 미만	152 (76.8%)	162 (78.6%)	170 (77.6%)	255 (79.7%)	123 (70.3%)	98 (66.7%)	120 (69.4%)
계		198 (100%)	206 (100%)	219 (100%)	320 (100%)	175 (100%)	147 (100%)	173 (100%)

3. 기관전용 사모펀드 운용 GP 구성 현황

(단위 : 사)

구분	'18년말	'19년말	'20년말	'21년말	'22년말	'23년말	'24년말
전 업	168 (66.4%)	210 (69.1%)	246 (73.2%)	294 (74.6%)	312 (75.2%)	316사 (74.9%)	328사 (75.1%)
금융회사	37 (14.5%)	38 (12.5%)	37 (11.0%)	45 (11.4%)	46 (11.1%)	52사 (12.3%)	55사 (12.6%)
창투계회사	49 (19.1%)	56 (18.4%)	53 (15.8%)	55 (14.0%)	57 (13.7%)	54사 (12.8%)	54사 (12.3%)
계	254 (100%)	304 (100%)	336 (100%)	394 (100%)	415 (100%)	422사 (100%)	437사 (100%)

4. 투자 및 회수 현황

(단위 : 사, 조원)

구분	'18년중	'19년중	'20년중	'21년중	'22년중	'23년중	'24년중
투자	투자기업수	410	500	565	630	594	431
	투자금액	13.9	16.0	18.1	27.3	36.9	24.1
회수	해산 펀드수	58	65	93	117	127	164
	회수금액	9.0	11.7	17.7	16.1	18.1	18.5