

## '24년 하반기 가상자산사업자 실태조사 결과

### 1

### 실태조사 개요

- 금융정보분석원(원장 박광)은 국내 가상자산 시장 현황 파악을 위해 25개 신고 사업자에 대한 '24년 하반기 실태조사를 실시하였습니다.

#### < 가상자산사업자 실태조사 개요 >

- ① 조사대상 : 25개 가상자산사업자\* (17개 거래소(거래업자), 8개 보관·지갑업자)
- ② 조사방법 : 사업자가 작성·제출한 값을 기초로 집계
- ③ 대상기간 및 기준시점 : '24.7.1.~'24.12.31. / '24.12.31.

\* '24.12월말 기준, 총 34개 신고 사업자 중 영업종료 사업자 9개 미포함

- 금번 실태조사를 통해 분석된 주요 결과는 다음과 같습니다.

구 분	24년 상반기	24년 하반기	증감(율)
<b>1. 가상자산 거래업자</b>			
일평균 거래규모	6.0조 원	7.3조 원	+1.3조 원(+22%)
총영업손익	5,813억 원	7,415억 원	+1,602억 원(+28%)
원화예치금	5.0조 원	10.7조 원	+5.7조 원(+114%)
<b>2. 가상자산 관련</b>			
시가총액	56.5조 원	107.7조 원	+51.2조 원(+91%)
가상자산 종목 수	1,207개	1,357개	+150개(+12%)
- 중복상장 제외시	554종	598종	+44종(+7.9%)
단독상장 가상자산 종목 수	285개	287개	+2개(+0.7%)
가격변동성((최고가-최저가)/최고가)	70%	68%	△2%p
<b>3. 이용자 일반</b>			
거래가능 이용자	778만 명	970만 명	+192만 명(+25%)
가장 많은 이용 연령대	30대	30대	-
1백만원 미만 보유	567만 명	684만 명	+118만 명(+21%)

- ※ ① 실태조사 결과는 사업자가 제출한 자료를 집계·작성한 수량 정보로 국가승인통계가 아닙니다.  
 ② 개별 사업자의 회신값은 영업비밀에 해당될 수 있어 공개할 수 없습니다.

- ▲ '24년 상반기 대비 전체 시장의 일평균 거래규모(22%)와 거래가능 이용자(25%), 영업이익(28%)이 증가하였으며, 시가총액(91%), 원화예치금(114%)은 급증
- ▲ 반면, 코인마켓의 일평균 거래규모(△81%), 시가총액(△19%), 영업이익(△8%)은 감소
- ▲ 가상자산의 외부 이전 금액(30%)은 증가하였으며, 특히 화이트리스트(해외사업자 및 개인지갑)로의 이전 금액(38%) 증가폭이 확대
- ▲ 보관 및 지갑 사업자의 이용 고객 수(△99%) 및 총 수탁고(△89%)는 감소

□ '23년 하반기부터 시작된 **가상자산 가격상승 및 시장규모 확대 추세**는 '24년 하반기에 **심화**되었습니다. 전기 대비 거래규모·영업이익·이용자 등이 모두 증가하였으며, 특히 시가총액과 예치금이 크게 증가하였습니다.

- \* (일평균 거래규모('24.下) 7.3조원 ('24.上 6.0조원 대비 +1.3조원, +22%)  
(시가총액('24년말) 107.7조원 ('24.6월말 56.5조원 대비 +51.2조원, +91%)  
(원화예치금('24년말) 10.7조원 ('24.6월말 5.0조원 대비 +5.7조원, +114%)  
(영업이익('24.下) 7,415억원 ('24.上 5,813억원 대비 +1,602억원, +28%)  
(거래가능 이용자('24년말) 970만명 ('24.6월말 778만명 대비 +192만명, +25%)

□ 시장 활황세에도 불구하고 **원화마켓 쏠림 현상**과 일부 코인마켓 사업자 영업 종료 등으로 코인마켓의 거래규모·시가총액·영업이익은 감소하였습니다.

- \* (코인마켓 일평균 거래규모('24.下) 1.6억원 ('24.上 8.2억원 대비 △6.6억원, △81%)  
(코인마켓 시가총액('24년말) 1,179억원 ('24.6월말 1,455억원 대비 △276억원, △19%)  
(코인마켓 영업이익('24년말) △126억원 ('24.6월말 △137억원 대비 △11억원, △8%)

□ **가상자산 외부 이전 금액**은 **트래블룰** 적용대상(신고사업자로 건당 100만원 이상 출고)은 소폭 증가, **화이트리스트** 적용대상(해외사업자·개인지갑)은 크게 증가하였습니다.

- \* (거래업자의 외부이전(출고)액('24.下) 96.9조원 ('24.上 74.8조원 대비 +30%)  
(트래블룰 적용 금액 비중('24.下) 19.4조원 ('24.上 18.7조원 대비 +4%)  
(화이트리스트 적용 금액 비중('24.下) 75.9조원 ('24.上 54.8조원 대비 +38%)

□ 보관·지갑 사업자의 총 수탁고와 이용자 수는 영업종료 사업자의 증가 일부 수탁고의 기준가격 하락 등의 영향으로 크게 감소하였습니다.

- \* (보관·지갑업자의 총 수탁고('24년말) 1.5조원 ('24.6월말 13.8조원 대비 △12.3조원, △89%)  
(보관·지갑업자의 KYC 이행 이용자('24년말) 1.3천명 ('24.6월말 19.7만명 대비 △19.6만명, △99%)

담당 부서	가상자산검사과	책임자	과 장	김미정 (02-2100-1711)
		담당자	사무관	박성진 (02-2100-1712)
	가상자산감독국	책임자	국 장	이 석 (02-3145-8160)
		담당자	팀 장	조강훈 (02-3145-8314)



[붙임]

## 2024년 하반기 가상자산사업자 실태조사 결과

### < 가상자산사업자 실태조사 개요 >

- ① 조사대상 : 25개 가상자산사업자\* (17개 거래소(거래업자), 8개 지갑·보관업자)
- ② 조사방법 : 사업자가 작성·제출한 값을 기초로 집계
- ③ 대상 기간 및 기준시점 : '24.7.1. ~ '24.12.31. / '24.12.31.

\* 총 34개 신고 사업자(거래업자 22개, 지갑·보관업자 12개) 중 영업종료한 9개사 미포함  
(미포함 : 거래업자 5개, 지갑·보관업자 4개)

2025. 5.

금융정보분석원  
금 융 감 독 원

# 목 차

I. '24년도 하반기 가상자산 시장 .....	1
----------------------------	---

## II. 가상자산 거래업자 영업 현황

1. 거래업자 현황 .....	2
2. 가상자산 현황 .....	5

## III. 가상자산 거래업자 이용 현황

1. 이용자 현황 .....	10
2. 개인 이용자 세부현황 .....	11

## IV. 가상자산 지갑 및 보관 사업자 현황 .....

12
----

[참고 1] 국내 가상자산 시장 비교('21.下 ~ '24.下) .....	14
---	----

[참고 2] 국내외 가상자산 시가총액 상위 10개 비교 .....	16
--------------------------------------	----

## I. '24년도 하반기 가상자산 시장

- **(시장규모)** '24년말 기준, 글로벌 가상자산 시가총액은 4,989조원 (코인게코 기준)으로 '24.6월말(3,125조원) 대비 60% 증가
  - 국내 시장의 가상자산 시가총액(가상자산사업자 실태조사 제출자료 기준)은 107.7조원('24년말)으로 '24.6월말(56.5조원) 대비 91% 증가
- **(거래규모)** 국내 시장의 가상자산 거래규모는 1,345조원('24년 하반기)으로 '24년 상반기(1,087조원) 대비 24% 증가



- **(시장 동향)** 상반기의 상승 모멘텀이 이어져 비트코인을 중심으로 역사적 신고점을 경신하는 등 강세장 전개
  - \* 비트코인 가격('24년말, 92,666달러): '24.6월말(60,890달러) 대비 52% 상승
  - 미국에서 복수의 비트코인 현물 ETF가 출시('24.1월)됨에 따른 기관 자금 유입 본격화 및 親가상자산 정책에 대한 기대감으로 투자 심리가 크게 개선되며 가상자산 가격 상승을 촉진
- **(규제 동향)** 가상자산이용자보호법 시행('24.7.19)에 따라 가상자산 사업자에 대한 최초의 종합적 규율체계가 마련되었으며, 가상자산 위원회가 출범하여 향후 정책 방향에 대한 논의 본격화

## II. 가상자산 거래업자 영업 현황 (17개사)

※ 신고 거래업자 총 22개사 중 5개는 영업종료

1

### 거래업자 현황

구분	일평균거래(조원)		평균수수료(%)		영업손익(조원)		원화에치금(조원)		AML평균인력(명)	
	'24.上	'24.下	'24.上	'24.下	'24.上	'24.下	'24.6월말	'24년말	'24.6월말	'24년말
원화마켓	6.0	7.3	0.17	0.17	0.60	0.76	5.0	10.7	21	30
코인마켓	0.001	0.0002	0.13	0.11	△0.01	△0.01	-	-	4	5
계	6.0	7.3	0.15	0.13	0.59	0.74	5.0	10.7	10	12

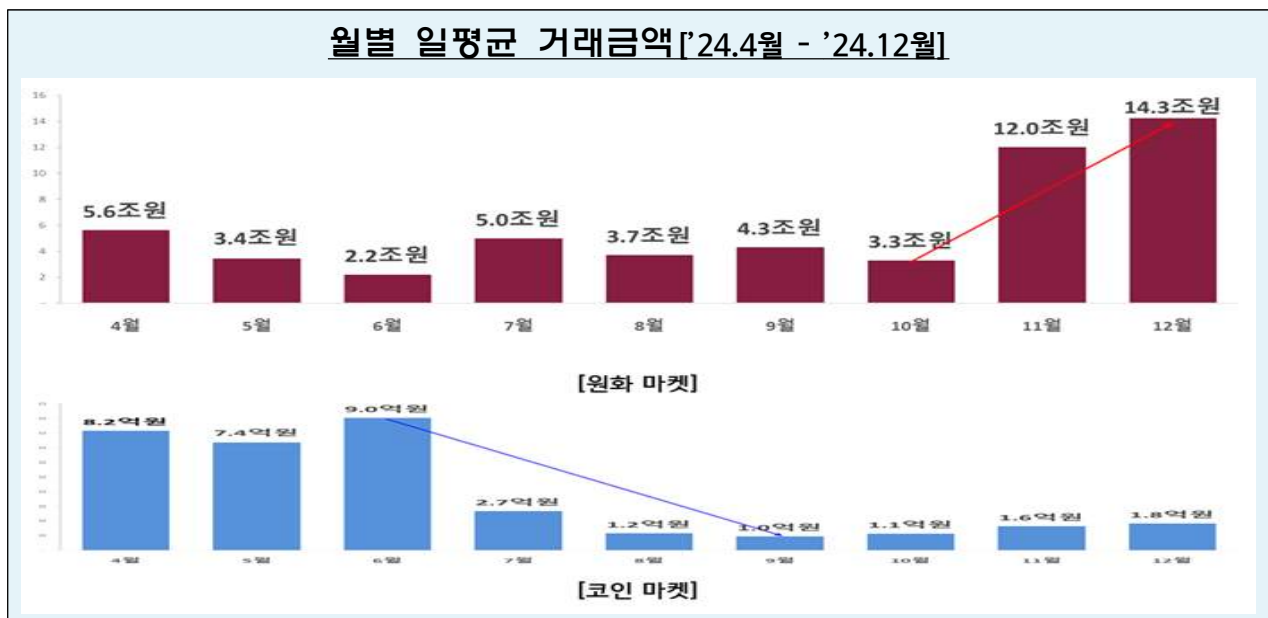
### ① [일평균 거래금액] 7.3조원 ('24.上 대비 1.3조원 ↑(+22%))

- **(금액)** 17개 거래업자의 일평균 거래금액\*은 7.3조원으로 '24.上(6.0조원) 대비 22% 증가

\* 거래금액 =  $\sum$  (거래체결 가상자산수 × 해당 가상자산의 체결가)

- 원화마켓은 7.3조원으로 '24.上(6.0조원) 대비 22% 증가하였으며, 코인마켓은 1.6억원으로 '24.上(8.2억원) 대비 81% 감소

- **(월별추이)** 원화마켓 월별 일평균 거래금액은 10월 이후 급증세, 코인마켓은 6월 이후 급감 후 보합세



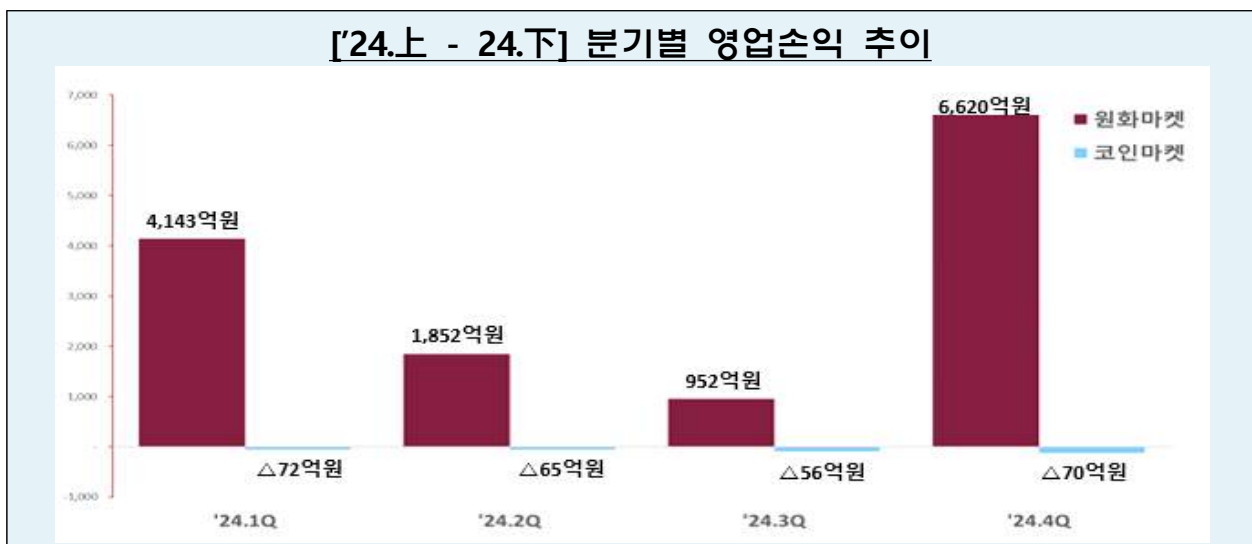
## 2 [평균 수수료율] 0.13% ('24.上 대비 0.02%p ↓)

- **(평균 수수료율)** 가상자산 매매 평균 수수료율은 0.13%로 '24.上 대비 0.02%p 감소
  - 원화마켓 평균 수수료율 0.17%, 코인마켓 평균 수수료율 0.11%
- ※ 사업자별 수수료율 : 0% ~ 0.25%  
(원화마켓 : 0.05% ~ 0.25%, 코인마켓 : 0% ~ 0.25%)

## 3 [영업현황] 매출 : 1조 2,160억원 ('24.上 대비 1,614억원 ↑(+15%)) 손익 : 7,446억원 ('24.上 대비 1,588억원 ↑(+27%))

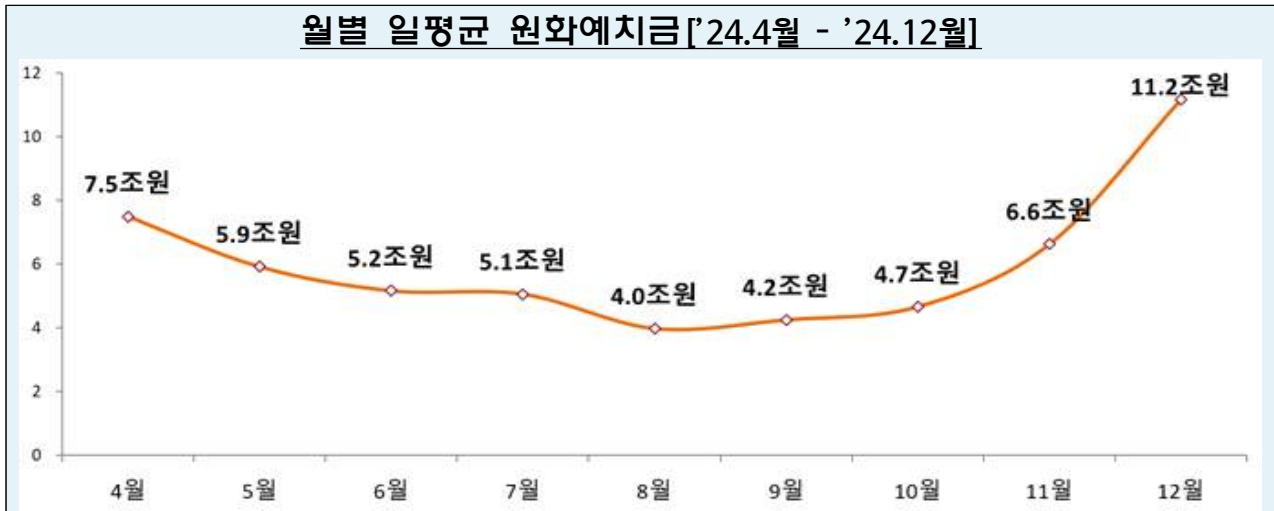
※ 일부 사업자는 가결산 금액 제출, 향후 결산 마감시 수치 변동 가능

- **(매출액)** 1조 2,160억원으로 '24.上(1조 546억원) 대비 1,614억원 증가(+15%)
    - 전체 매출 중 거래 수수료 매출의 비중은 원화마켓 97.2%, 코인마켓 2.6%
  - **(영업손익)** 7,446억원으로 '24.上(5,859억원) 대비 1,588억원 증가(+27%)
    - 원화마켓은 7,572억원('24.上 5,995억원, +26%), 코인마켓은 △126억원('24.上 △137억원, +8%)
  - **(재무 건전성)** 자본비율은 36.5%로 '24.6월말(48.5%) 대비 12.0%p 하락
- ※ 자본비율 = 자기자본 / 총자산



#### 4 [원화예치금] 10.7조원 ('24.6월말 대비 5.7조원 ↑(+114%))

- (원화예치금) 대기성 거래자금인 이용자 원화예치금은 10.7조원으로 '24.6월말 대비 5.7조원 증가(+114%)



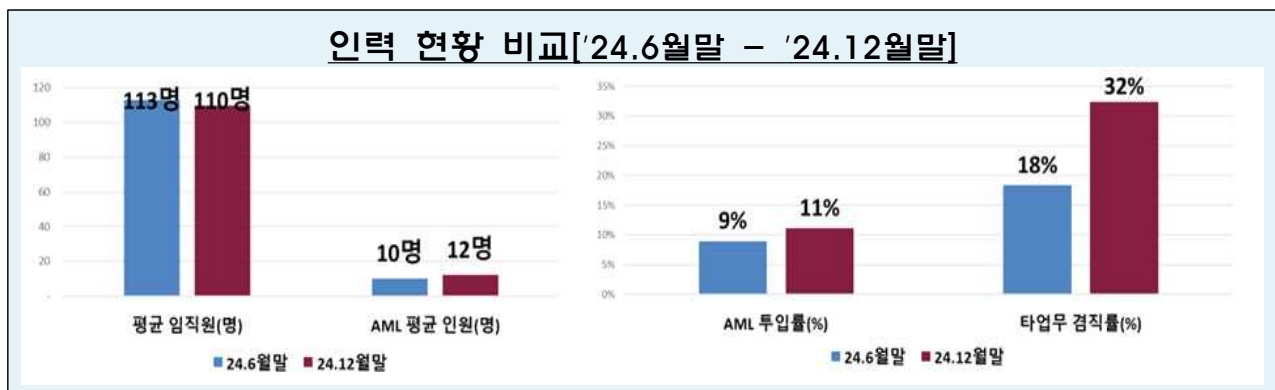
#### 5 [인력] 총 인원 : 1,862명 ('24.6월말 대비 280명 ↑(+18%))

AML인원 : 207명 ('24.6월말 대비 65명 ↑(+46%))

- (거래업자 종사자수) 총 1,862명으로 '24.6월말 대비 280명 증가(+18%)
  - 평균 인원은 원화마켓 319명('24.6월말 대비 +33명), 코인마켓 22명(+6명)
- (자금세탁방지(AML) 업무 관련 인원) 총 207명으로 '24.6월말 대비 65명 증가(+46%)
  - 평균 인원은 원화마켓 30명('24.6월말 대비 +9명), 코인마켓 5명(+1명)

※ 전체 임직원 대비 AML 인력 비율은 11%('24.6월말 대비 +2%p)이고 AML 인력의 타업무 겸직률은 32%(+14%p)이며 AML 업무 경력은 5.5년\*

\* 원화마켓은 5.4년('24.6월말 대비 +11%), 코인마켓은 5.6년(△10%)



## 2

## 가상자산 현황

구분	가상자산수(개)		시가총액(조원)		단독상장 가상자산(개)		가격변동률(%)	
	'24.6월말	'24년말	'24.6월말	'24년말	'24.6월말	'24년말	'24.上	'24.下
원화마켓	977	1,119	56.4	107.6	199	198	70	69
코인마켓	230	238	0.15	0.12	86	89	59	53
계	1,207	1,357	56.5	107.7	285	287	70	68

① [가상자산] 유통 가상자산(단순합산) : 1,357개 ['24.6월말 대비 150개 ↑(+12%)]  
 [중복제외] : 598종 ['24.6월말 대비 44종 ↑(+ 8%)]

- (단순 합산시) '24년말 국내에서 거래되는 가상자산은 1,357개(중복 포함)로 '24.6월말(1,207개) 대비 150개 증가\*('24.6월말 대비 +12%)  
 \* 사업자별 가상자산 취급수 : 최소 0개 ~ 최대 332개
- 원화마켓 거래업자는 평균 224개('24.6월말 대비 +28개), 코인마켓 거래업자는 평균 20개('24.6월말 대비 △6개) 취급
- (중복 제외시) 사업자 간 중복상장을 제외한 국내 유통 가상자산 종목 수는 598종으로 '24.6월말(554종) 대비 44종 증가(+8%)

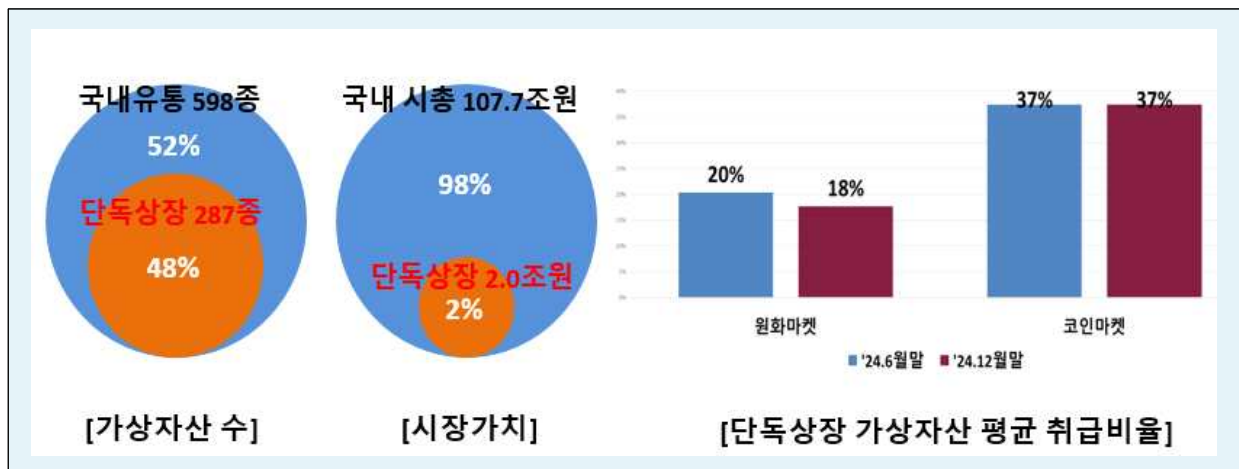
② [시가총액] 107.7조원 ['24.6월말 대비 51.2조원 ↑(+91%)]

- (국내 가상자산 시가총액\*) 107.7조원으로 '24.6월말 56.5조원 대비 91% 증가  
 \*  $\Sigma$  (사업자별 보유 가상자산 수량 X 해당 가상자산의 시장가격)
- 원화마켓 107.6조원(99.9%), 코인마켓 0.12조원(0.1%)  
 ※ ('24.6월말) 원화마켓 56.4조원(99.7%), 코인마켓 0.15조원(0.3%)
- (시가총액 상위자산) 시가총액 국내 상위 10대 가상자산 중, 글로벌 상위 10대 가상자산에 포함된 가상자산은 6개\*('24.6월말과 동일) (참고2)  
 \* 비트코인(BTC), 이더리움(ETH), 리플(XRP), 솔라나(SOL), 도지코인(DOGE), 에이다(ADA)
- 상기 6개 종목을 포함한 글로벌 상위 10대 가상자산의 시가총액 비중이 71%에 달하는 등 글로벌 상위자산에 대한 선호 기조 지속
- \* 글로벌 상위 10대 가상자산 국내 시가총액 / 국내 가상자산 시가총액

### 3 [단독상장 가상자산] 287종 ('24.6월말 대비 2종 ↑ (+0.7%))

※ 국내 사업자 1곳에서만 거래되는 가상자산

- **(개수)** 국내 유통 가상자산 중 中 단독상장 가상자산은 287종으로 '24.6월말(285종) 대비 2종 증가('24.6월말 대비 +0.7%)
  - 단독상장 가상자산 중 국내向 가상자산\*은 97종(34%)으로 추정되며 '24.6월말 대비 5종 감소(△5%)
  - \* 한국인이 발행한 가상자산 또는 국내 사업자에서 주로 거래(80% 이상)되는 가상자산
- **(시가총액)** 단독상장 가상자산의 국내 시가총액은 2.0조원('24.6월말 1.6조원 대비 21% 증가)으로, 전체 시가총액(107.7조원)의 2%를 차지
  - 단독상장 가상자산 중 국내산 가상자산 시장가치는 0.39조원(△15%)
  - 코인마켓 시가총액(0.12조원) 중 단독상장 가상자산(0.09조원) 비중은 75%로 여전히 높음\*('24.6월말 대비 +22%p)
  - \* 코인마켓 시가총액 상위 10대 가상자산 중 8종은 단독상장 가상자산



- **(금액별)** 단독상장 가상자산 중 34%(98종)는 시가총액 1억원 이하 소규모
  - ※ 급격한 가격변동, 유동성 부족 등 시장 위험에 유의할 필요

〈시가총액별 단독상장 가상자산(개수 및 비율)〉

구분	1억원 이하	1~10억원 이하	10~50억원 이하	50~100억원 이하	100억원 초과
원화마켓	38개 (19%)	57개 (29%)	43개 (22%)	23개 (12%)	37개 (19%)
코인마켓	60개 (67%)	17개 (19%)	5개 (6%)	4개 (4%)	3개 (3%)
합 계	98개 (34%)	74개 (26%)	48개 (17%)	27개 (9%)	40개 (14%)

#### 4 [거래지원(상장) 신규 127건 / 중단 31건 / 유의 65건

(단위: 건)

구분	신규거래지원(상장)		거래중단(상장폐지)		유의종목 지정	
	'24.上	'24.下	'24.上	'24.下	'24.上	'24.下
원화마켓	155	115	46	18	46	29
코인마켓	2	12	21	13	19	36
합 계	157	127	67	31	65	65

- **(신규 거래지원(상장))** 127건(중복 포함)으로 '24.上(157건) 대비 19% 감소
  - 원화마켓 신규 거래지원은 115건(△26%), 코인마켓은 12건(+500%)
- **(거래중단(상장폐지))** 31건(중복 포함)으로 '24.上(67건) 대비 54% 감소
  - 원화마켓 거래중단은 18건(△61%), 코인마켓은 13건(△38%)

※ 거래중단 사유\*는 프로젝트 위험(65%), 기타(16%), 기술 위험(10%), 투자자 보호 위험(6%), 시장 위험(3%) 順

\* 프로젝트 위험: 사업 지속성, 발행재단 관련 등 / 시장 위험: 유동성 부족, 가격 급락 등 / 기술 위험: 보안 문제 / 투자자 보호 위험: 법규 위반, 정보 불충분 / 기타: 영업중단 등

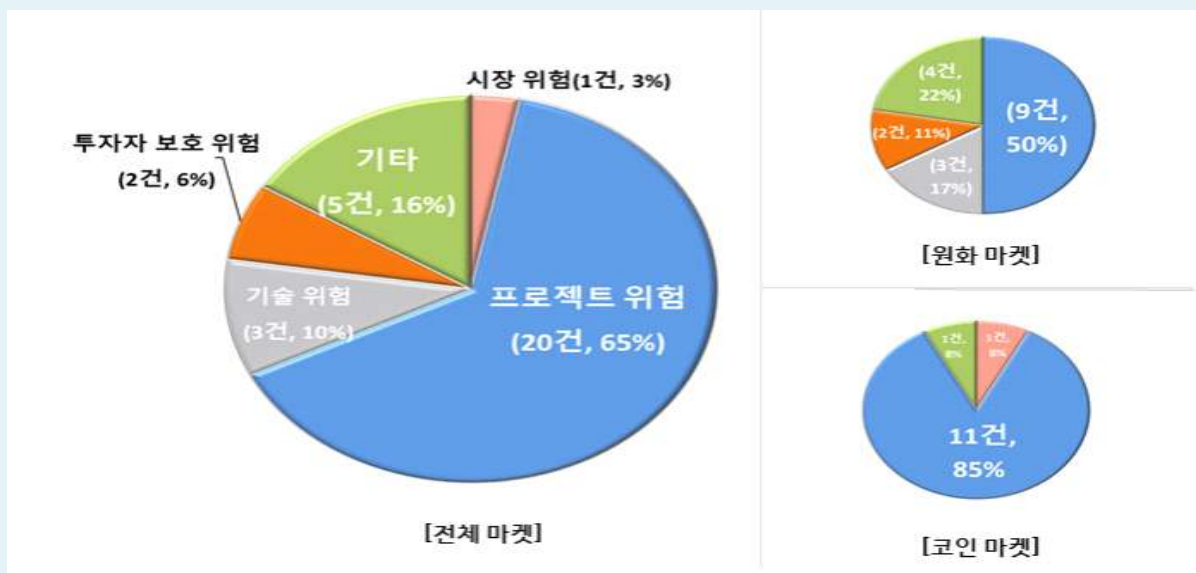
※ (24.上) 프로젝트 위험(52%) > 시장 위험(24%) > 기술 위험(13%) > 투자자 보호 위험(6%) > 기타(5%)

- 중복제거한 거래중단된 가상자산 29종 중 52%는 단독상장(15종)

※ 중단사유 : 프로젝트 위험(11종), 기술 위험(3종), 기타(1종) 順

- **(유의종목 지정)** 65건(중복 포함)으로, '24년 상반기와 동일

#### 가상자산 거래중단(건) 주요 원인



## 5 [가격 변동성: MDD\*] 68%\*\* ('24.上 대비 2%p ↓)

\* MDD(Max Draw Down) : 최고점 대비 가격하락률[(최고가 - 최저가)/최고가]

\*\* 평균 MDD는 종목별 MDD를 단순 평균하여 산출

- **(변동폭)** 가격 변동폭은 68%로 '24.上(70%) 대비 2%p 감소
- **(시장별)** 원화마켓 평균 가격 변동폭은 69%, 코인마켓은 53%
  - \* 사업자별 평균 MDD : 최소 0% ~ 최대 84%
- ※ 단독상장 가상자산의 가격 변동폭은 70%
- **(평가)** 同 기간 주식 시장\* 대비 가격 변동폭이 큼
  - \* 코스피 지수 MDD 18.5%, 코스닥 지수 MDD 27.4%

## 6 (트래블룰) 거래업자의 신고사업자 가상자산 이전 비중 20% (금액 기준) ( '24.上 대비 △7%p)

\* 트래블룰 : 가상자산사업자가 다른 가상자산사업자에게 1백만원 이상 상당의 가상자산을 이전하는 경우 송·수신인 정보를 제공하는 제도 ('22.3.25일 시행)

▶ 현행법상 국내 신고된 사업자간 이전에 대해서만 트래블룰이 적용되며, 해외사업자 또는 개인지갑 등에 대한 외부 이전은 송수신인이 동일하고 본인인증 등을 거쳐 지갑주소 등을 자율적으로 사전 등록한 경우에 한해 가능 (→ 화이트리스트)

- **(국내 신고사업자 간 이전)** 거래업자의 가상자산 외부 이전(출고) 금액\*은 총 96.9조원('24.上 74.8조원, +30%)이며, 이중 트래블룰(신고사업자에 100만원 이상 이전)이 적용된 금액은 19.4조원(20%)('24.上 18.7조원, +4%)
  - \* 외부 이전 금액: 원화마켓 96.9조원(99.97%), 코인마켓 0.03조원(0.03%)
- 건수 기준\*으로는 747만건('24.上 601만건, +24%)이며, 이중 트래블룰 적용 건수는 58만건(8%)('24.上 54만건, +8%)
  - \* 외부 이전 건수: 원화마켓 747만건(99.94%), 코인마켓 0.4만건(0.06%)
- **(해외사업자·개인지갑 이전)** 사전 등록(화이트리스트)된 해외사업자 또는 개인지갑 주소로 건당 100만원 이상 이전(출고)된 규모는 총 75.9조원('24.上 대비 +21.1조원, +38%)
- 차익거래 등을 위해 가상자산을 해외로 이전하는 것으로 추정

- **(소액이전)** 건당 100만원 미만 외부 출고 금액은 1.6조원으로 전체 출고금액 대비 2% 수준이나, 이용자수 기준으로는 67% 수준

〈국내 거래업자의 대상별 출고 현황〉

구분		건당 100만원 미만 외부 출고	건당 100만원 이상 외부 출고				외부출고 합계
			신고사업자	해외사업자	개인지갑	합계	
총 출고 금액(조원)	'24.上	1.3 (2%)	18.7 (25%)	52.3 (70%)	2.5 (3%)	73.5 (98%)	74.8 (100%)
	'24.下	1.6 (2%)	19.4 (20%)	73.2 (75%)	2.7 (3%)	95.3 (98%)	96.9 (100%)
총 출고 건수(만건)	'24.上	347 (58%)	54 (9%)	187 (31%)	13 (2%)	254 (42%)	601 (100%)
	'24.下	430 (58%)	58 (8%)	248 (33%)	11 (1%)	317 (42%)	747 (100%)
출고 이용자수(만명)	'24.上	75.2 (72%)	6.9 (7%)	20.3 (19%)	2.4 (2%)	29.6 (28%)	104.8 (100%)
	'24.下	61.7 (67%)	6.2 (7%)	22.6 (24%)	1.6 (2%)	30.4 (33%)	92.1 (100%)

※ 출고 건수가 많을수록 총 출고 금액이 증가

〈출고 건수 범위 별 1인당 출고금액〉

구분	건당 100만원 미만	건당 100만원 이상						
		1건	1건 초과 ~ 3건 이하	3건 ~ 5건	5건 ~ 10건	10건 ~ 50건	50건 ~ 100건	100건 초과
이용자 수(만명)	61.7 (67%)	10.8 (13%)	7.9 (9%)	3.4 (4%)	3.4 (4%)	2.5 (3%)	0.17 (0.2%)	0.16 (0.2%)
인당 출고 금액 (백만원)		9.8	25.8	46.9	88.2	335.0	2,555.0	48,074.9

### III. 가상자산 거래업자 이용 현황

1

#### 이용자 현황

구분	등록 계정수(개)		실제 이용자수(명)	
	'24.6월말	'24년말	'24.6월말	'24년말
원화마켓	19,418,185	19,826,437	7,753,946	9,674,055
코인마켓	194,547	189,952	27,027	29,720
계	19,612,732	20,016,389	7,780,973	9,703,775

※ 사업자별 등록 계정, 이용자수 단순 합산(중복 포함, 휴면계정 제외)

#### 1 [등록 계정수] 2,002만개 ('24.6월말 대비 40만개 ↑(+2%))

- **(계정수)** 거래업자에 등록된 계정수(중복, 다계정 포함) 2,002만개 ('24.6월말 대비 40만개 ↑, +2%)
- **(시장별)** 원화마켓 계정수 1,983만개('24.6월말 대비 41만개 ↑, +2%), 코인마켓 계정수 19만개(4.6천개 ↓, △2%)

#### 2 [실제 이용자수] 970만명 ('24.6월말 대비 192만명 ↑(+25%))

- **(이용자수)** 고객확인 의무를 완료한 거래가능 개인·법인 이용자는 970만명(중복 포함)으로 '24.6월말 대비 192만명 증가(+25%)
  - 개인 970만명('24.6월말 대비 192만명 ↑, +25%)이 절대다수(99.99%)이며, 법인 171개사('24.6월말 대비 10개사 ↑, +6%)는 0.01% 미만
  - 원화마켓 967만명('24.6월말 대비 192만명 ↑, +25%), 코인마켓 3.0만명(2.7천명 ↑, +10%)

## ① [연령별] 가장 많은 이용 연령대 : 30대 남성 ('24.上 동일)

○ 30대(29%) > 40대(27%) > 20대 이하(19%) > 50대(18%) > 60대 이상(7%)

\* ('23.下) 30대(29%) > 40대(28%) > 20대 이하(19%) > 50대(18%) > 60대(6%)

〈연령대별 가상자산 개인 이용자 규모〉

구분	20대 이하	30대	40대	50대	60대 이상	합계
남 성	136만명	192만명	182만명	107만명	36만명	653만명
여 성	46만명	88만명	86만명	69만명	28만명	317만명
합 계 (비중)	182만명 (18.8%)	280만명 (28.8%)	268만명 (27.6%)	176만명 (18.1%)	64만명 (6.6%)	970만명 (100%)

○ 대다수 이용자(637만명, 66%)는 50만원 미만 보유

○ 반면, 1천만원 이상 자산 보유자 비중은 12%(121만명)로 '24.6월말 대비 2%p 증가했으며, 1억원 이상 보유자 비중은 2.3%(22만명)

〈연령대별 보유자산 규모〉

구분	보유 없음	50만원 미만	50만~ 1백만원	1백만~ 5백만원	5백만~ 1천만원	1천만~ 1억원	1억~ 10억원	10억원 이상
20대 이하	21만명 (11.4%)	125만명 (68.6%)	7만명 (3.8%)	16만명 (8.5%)	5만명 (2.9%)	8만명 (4.4%)	0.7만명 (0.4%)	0.02만명 (0.01%)
30대	18만명 (6.6%)	172만명 (61.6%)	14만명 (4.9%)	33만명 (11.9%)	13만명 (4.6%)	25만명 (9.0%)	4.0만명 (1.4%)	0.15만명 (0.05%)
40대	19만명 (7.1%)	147만명 (55.0%)	14만명 (5.2%)	35만명 (13.1%)	14만명 (5.4%)	31만명 (11.6%)	6.7만명 (2.5%)	0.31만명 (0.1%)
50대	15만명 (8.4%)	84만명 (47.7%)	10만명 (5.4%)	25만명 (14.2%)	11만명 (6.1%)	25만명 (14.2%)	6.7만명 (3.8%)	0.34만명 (0.2%)
60대 이상	6만명 (9.4%)	30만명 (45.7%)	3만명 (5.3%)	9만명 (13.7%)	4만명 (6.1%)	10만명 (14.8%)	3.0만명 (4.7%)	0.2만명 (0.3%)
전 체	79만명 (8.2%)	558만명 (57.4%)	48만명 (4.9%)	118만명 (12.1%)	47만명 (4.9%)	99만명 (10.2%)	21.1만명 (2.2%)	1.02만명 (0.1%)
'24.上	77만명 (9.9%)	447만명 (57.4%)	43만명 (5.5%)	97만명 (12.5%)	36만명 (4.7%)	68만명 (8.7%)	10.1만명 (1.3%)	3.5천명 (0.03%)

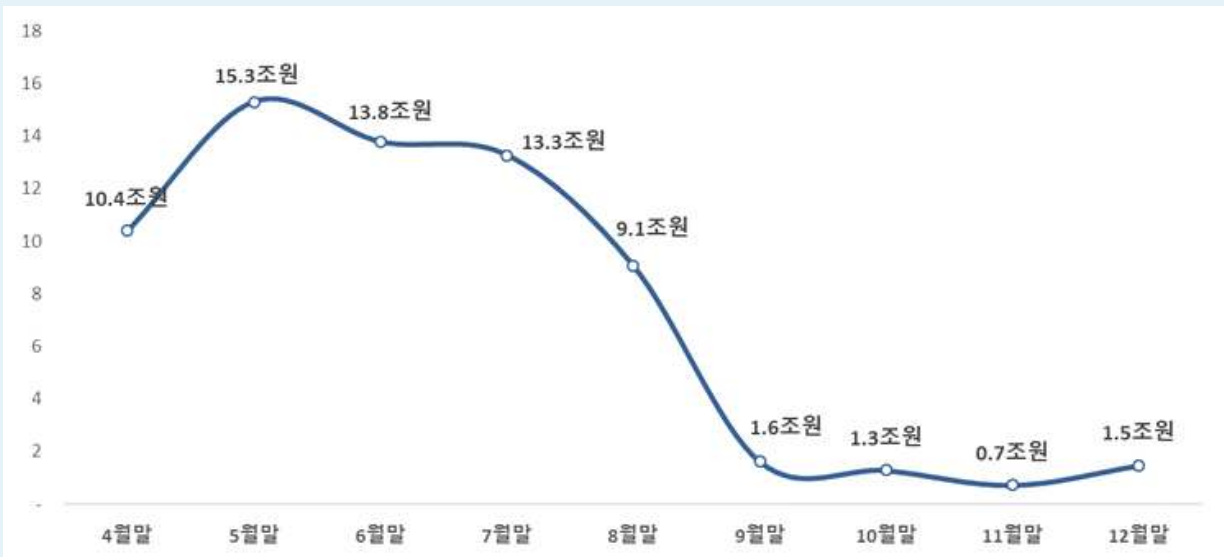
#### IV. 가상자산 지갑 및 보관 사업자 현황 (8개사)

※ 신고 지갑·보관사업자 총 12개사 중 4개는 영업종료

##### ① [이용규모] 총 수탁고 : 1.5조원 ('24.6월말 대비 12.3조원 ↓ [△89%])

\* 수탁고 산정 :  $\sum$  (가상자산별 수량 × 해당 가상자산의 일별 종가)

총 수탁고 추이 ['24.4월 - '24.12월, 월말기준]



- **[이용자별]** 법인 1.5조원('24.6월말 대비 △9.4조원, △86%), 개인 1.1억원 (△134억원, △99%)
- **[서비스별]** 보관서비스(커스터디) 1.5조원('24.6월말 대비 △12.2조원, △89%), 지갑서비스 1.1억원 (△709억원, △99%)이며, 기타서비스 수탁고 (스테이킹 등) 11.4억원(+3.7억, +48%)

##### ② [영업현황] 매 출 : 97억원 ('24.上 대비 35억원 ↑ [+56%])

영업손익 : △32억원 ('24.上 대비 14억원 ↑ [+31%])

- **[매출액]** 97억원으로 '24.上(62억원) 대비 35억원 증가(+56%)
- **[영업손익]** △32억원으로 '24.上(△46억원) 대비 14억원 증가(+31%)

3 [인력] 총 인 원 : 179명 ['24.6월말 대비 62명 ↑(+53%)]  
AML 인원 : 21명 ['24.6월말 대비 5명 ↑(+31%)]

- (임직원수) 총 179명으로 '24.6월말(117명) 대비 62명 증가(+53%)
- (자금세탁방지(AML) 업무 관련 인원) 총 21명으로 '24.6월말(16명) 대비 5명 증가(+31%)
  - 해당 인력들의 평균 AML 업무 경력은 4.8년으로 거래업자 평균 경력(5.5년) 대비 낮은 수준

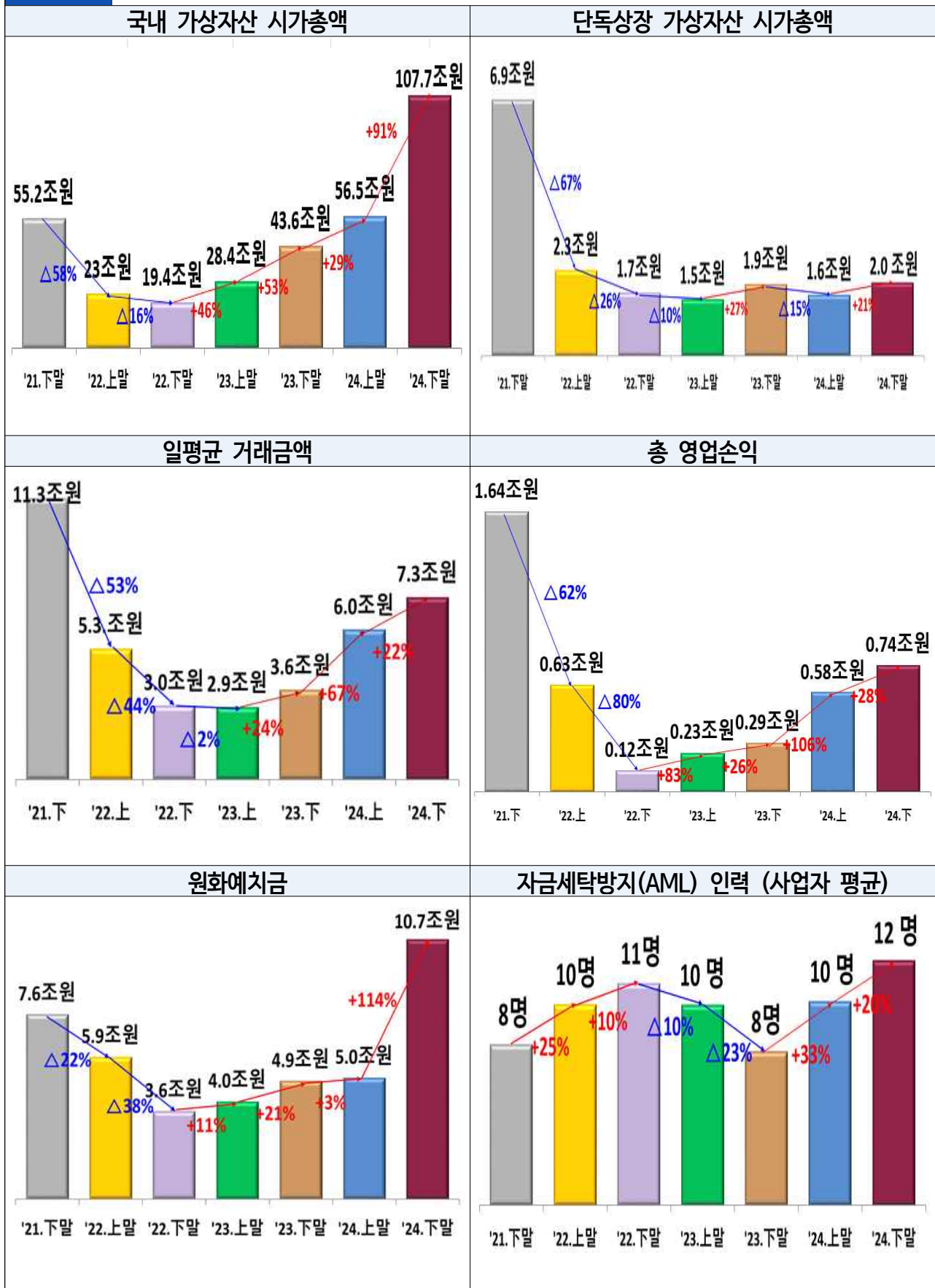
4 [이용현황] 법인 : 113개사 ['24.6월말 대비 18개사 ↓(△14%)]  
개인 : 1,169명 ['24.6월말 대비 20만명 ↓(△99%)] ※ KYC 이행 기준

- (법인) 법인(113개사)의 평균 보유금액은 130억원이며, 56개사(50%)는 가상자산 잔고가 “0”
  - 가상자산 발행재단 등 가상자산 관련 법인 39개사가 법인 수탁고의 93%(1.4조원) 보유
- (개인) 개인(1,169명)의 평균 보유금액은 9.4만원
  - 40대(45%) > 30대(25%) > 50대(23%) > 60대이상(5%) > 20대이하(2%) 順

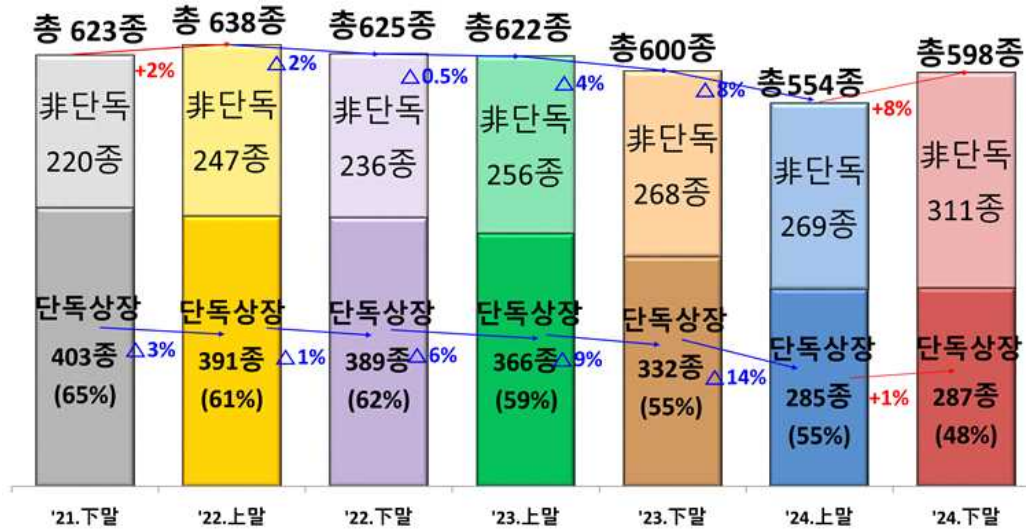
5 [가상자산] 취급 가상자산 : 209개 ['24.6월말 대비 12개 ↓(△6%)]  
중복 제외 : 185종 ['24.6월말 대비 16종 ↑(+9%)]

- (단순 합산시) 취급 가상자산은 209개(중복 포함)로 '24.6월말(221개) 대비 12개 감소('24.6월말 대비 △6%)
- (중복 제외시) 중복을 제외한 취급 가상자산 종목은 185종으로 '24.6월말(169종) 대비 16종 증가('24.6월말 대비 +9%)

## 참고1 국내 가상자산 시장 비교 ('21.下 ~ '24.下)



## 국내 유통 가상자산 수 (중복 제거)



## 국내 이용자 현황 (등록 계정수(개) = 명목 이용자(명) + 실제 이용자수(명))



※ '23년 말에 등록 계정수가 급증한 것은 '23.9월 개인정보보호법 개정(휴면계정 분류기준 자율화)으로

## 보유금액별 이용자 수 (실제 이용자, 개인 기준)



## 참고2 국내외 가상자산 시가총액 상위 10개 비교

### ☐ 글로벌 상위 10개 및 국내 상위 10개

(단위 : 조원)

구분	글로벌 상위 10개 종목*			국내 상위 10개 종목**		
	종목명	시가총액	비중	종목명	시가총액	비중
1	BTC	2,695	54.0%	BTC	32.82	29.7%
2	ETH	595	11.9%	XRP	25.58	23.1%
3	USDT	204	4.1%	ETH	10.02	9.1%
4	XRP	173	3.5%	DOGE	4.79	4.3%
5	BNB	151	3.0%	SOL	2.55	2.3%
6	SOL	134	2.7%	ADA	1.73	1.6%
7	DOGE	68	1.4%	ETC	1.71	1.5%
8	USDC	64	1.3%	SHIB	1.52	1.4%
9	ADA	45	0.9%	XLM	1.30	1.2%
10	TRX	32	0.6%	BCH	0.86	0.8%

\* '24.12.31. 코인게코 기준 (글로벌 총 시가총액 4,989조원 추정)

\*\* '24.12.31. 사업자 실태조사 결과 기준 (국내 총 시가총액 107.7조원)

### ☐ 원화마켓 상위 10개 및 코인마켓 상위 10개

(단위 : 조원)

구분	글로벌 상위 10개 종목			원화마켓 상위 10개 종목			코인마켓 상위 10개 종목*		
	종목명	시가총액	비중	종목명	시가총액	비중	종목명	시가총액	비중
1	BTC	2,695	54.0%	BTC	32.82	29.7%	S**	0.031	28.7%
2	ETH	595	11.9%	XRP	25.58	23.1%	L**	0.012	11.1%
3	USDT	204	4.1%	ETH	10.02	9.1%	Q**	0.009	8.7%
4	XRP	173	3.5%	DOGE	4.79	4.3%	L**	0.009	8.4%
5	BNB	151	3.0%	SOL	2.55	2.3%	C**	0.007	6.6%
6	SOL	134	2.7%	ADA	1.73	1.6%	M**	0.006	5.9%
7	DOGE	68	1.4%	ETC	1.71	1.5%	D**	0.006	5.5%
8	USDC	64	1.3%	SHIB	1.52	1.4%	B**	0.005	5.0%
9	ADA	45	0.9%	XLM	1.30	1.2%	H**	0.004	4.2%
10	TRX	32	0.6%	BCH	0.86	0.8%	A**	0.004	3.7%

\* 네번째 L\*\*과 여덟 번째 B\*\* 종목을 제외한 8개 종목은 단독상장 가상자산