



금융감독원

보 도 자 료



금융은 튼튼하게 소비자는 행복하게

보도	2025.4.16.(수) 석간	배포	2025.4.15.(화)		
담당부서	은행감독국 금융지주감독팀	책임자	팀 장	윤석우	(02-3145-8215)
		담당자	조사역	서준성	(02-3145-8218)

2024년 금융지주회사 경영실적 [잠정, 연결기준]

※ 본 자료는 잠정치로서 금융지주회사 결산이 확정될 경우 변경될 수 있음

- ◆ '24년말 금융지주회사의 총자산은 3,754.8조원으로 전년말(3,530.7조원) 대비 224.0조원 증가(+6.3%)
- '24년 당기순이익은 23조 8,478억원으로 전년동기(21조 5,246억원) 대비 2조 3,232억 증가(+10.8%)

1 금융지주회사 경영실적

□ (일반현황) '24년말 현재 금융지주는 총 10개사*, 자회사 등 소속 회사 수는 총 335개사

* KB, 신한, 하나, 우리, NH, iM, BNK, JB, 한투, 메리츠

○ '24년중 27개사가 새로 편입되고 21개사가 정리되어 전년말(329개) 대비 6개사 순증가

- 편입(27개사) : 우리지주의 우리투자증권 편입(+1), KB지주의 자회사 분할(+1), KB·신한·하나·우리·농협·iM·한투·메리츠 지주의 PEF 신규편입(+19) 등
- 정리(21개사) : 우리글로벌자산운용(우리자산운용) 흡수합병, 신한에이아이 청산 및 KB·하나·우리·NH·한투의 PEF 정리 등

금융지주회사 소속회사 현황

(단위: 개, (%))

구 분	소속회사 수
'24년말	335
'23년말	329
증감(률)	6 (1.8)

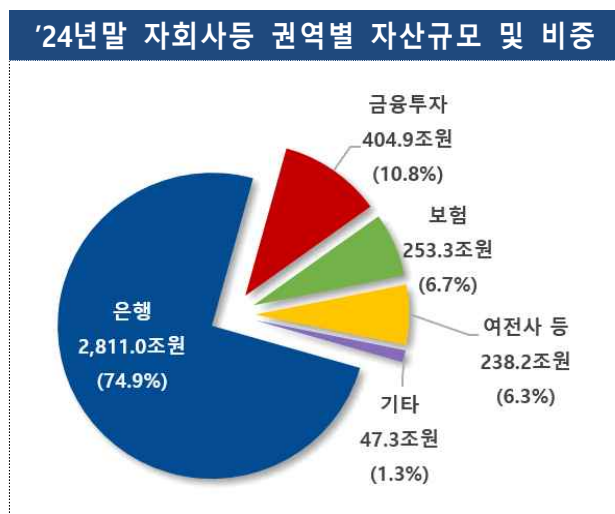
□ **(총자산)** '24년말 현재 금융지주의 **연결총자산은 3,754.8조원**으로, 전년말(3,530.7조원) 대비 **224.0조원(+6.3%)** 증가

○ 금융지주회사 총자산 대비 자회사등 권역별 자산 비중은 은행이 **74.9%**(전년말 74.9%와 동일한 수준)로 가장 높은 가운데,

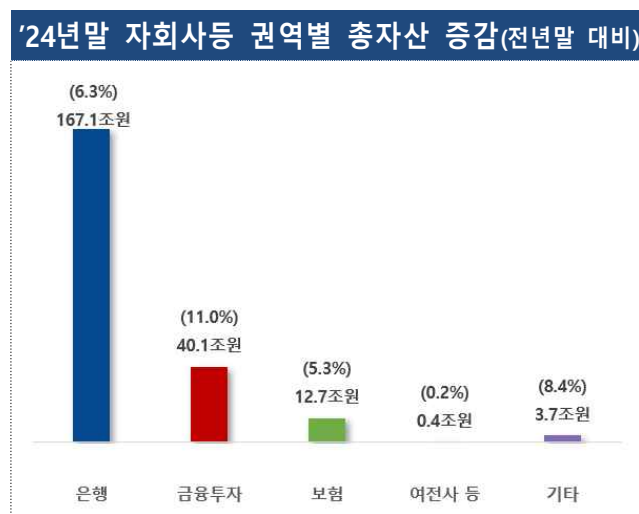
- 금융투자가 **10.8%**(전년말 10.3%, +0.5%p), 보험이 **6.7%**(전년말 6.8%, △0.1%p), 여전사등*이 **6.3%**(전년말 6.7%, △0.4%p)를 차지

* 여전사등 : 카드, 캐피탈, 저축은행 등 포함

○ 자산 증감은 은행 **167.1조원(+6.3%)**, 금융투자 **40.1조원(+11.0%)**, 보험 **12.7조원(+5.3%)** 여전사등이 **0.4조원(+0.2%)**으로 모두 증가



* ()는 자회사 권역별 연결자산 ÷ 전체 연결자산

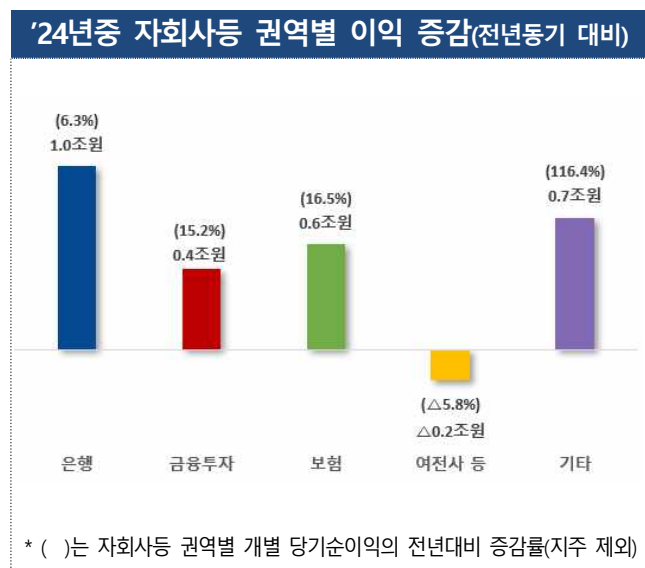
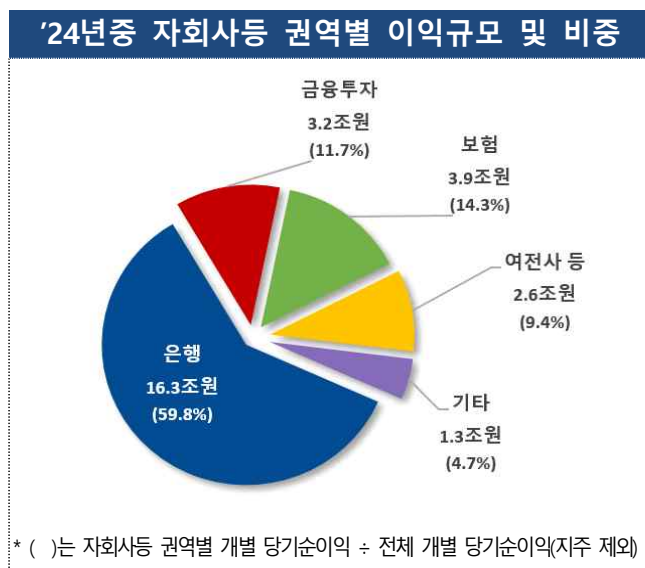


* ()는 자회사 권역별 연결자산의 전년대비 증감률

□ **(손익)** '24년중 금융지주의 **연결당기순이익은 23조 8,478억원**으로, 전년(21조 5,246억원) 대비 **2조 3,232억원(+10.8%)** 증가

○ 자회사등 권역별 이익(개별당기순이익 기준) 비중은 은행이 **59.8%**(16.3조원, 전년대비△2.1%p)로 가장 높고, 보험 **14.3%**(3.9조원, +0.8%p), 금융투자가 **11.7%**(3.2조원, +0.5%p), 여전사등 **9.4%**(2.6조원, △1.6%p) 順

○ 이익 증감(전년대비)은 은행 **9,628억원(+6.3%)**, 보험 **5,516억원(+16.5%)**, 금융투자가 **4,225억원(+15.2%)** 증가한 반면, 여전사등은 **1,591억원(△5.8%)** 감소



- **(자본적정성)** '24년말 현재 은행지주의 총자본, 기본자본, 보통주 자본비율은 각각 15.67%, 14.55%, 12.84%으로 전년말 대비 소폭 하락 (은행지주 8개사 모두 규제비율 상회)

은행지주회사 자본적정성 현황

(단위: %, %p)

구 분	총자본비율	기본자본비율	보통주자본비율
'24년말	15.67	14.55	12.84
'23년말	15.83	14.56	12.90
증감	△0.16	△0.01	△0.06
규제비율(D-SIB)	12.5	10.5	9.0

- **(자산건전성)** '24년말 현재 금융지주의 고정이하여신비율은 0.90%로 전년말(0.72%) 대비 0.18%p 상승

- 대손충당금적립률*은 122.7%로 전년말(150.6%) 대비 27.9%p 하락

* 대손충당금적립률(총대손충당금/고정이하여신)은 신용손실흡수 능력을 판단하는 지표

금융지주회사 자산건전성 현황

(단위: %, %p)

구 분	고정이하여신비율	대손충당금적립률
'24년말	0.90	122.7
'23년말	0.72	150.6
증감	0.18	△27.9

□ (레버리지 : 별도기준) '24년말 현재 금융지주의 부채비율은 28.2%로 전년말(27.2%) 대비 1.0%p 상승

○ 이종레버리지비율*은 113.3%로 전년말(114.2%) 대비 0.9%p 하락

* 이종레버리지비율(자회사 출자총액/자본총계)은 자회사 출자여력 지표로 활용

금융지주회사 레버리지 현황

(단위: %, %p)

구 분	부채비율	이종레버리지비율
'24년말	28.2	113.3
'23년말	27.2	114.2
증감	1.0	△0.9

2 평가 및 향후 감독방향

□ (평가) '24년 금융지주의 자산성장세*는 지속되고, 당기순이익**은 은행·금융투자·보험 권역에서 양호한 실적을 시현하는 등 전년 대비 증가

* 자산성장세 (전년말 대비, +%): ['21년] 8.7 → ['22년] 6.7 → ['23년] 3.3 → **['24년] 6.3**

** 당기순이익 (조원): ['21년] 21.2 → ['22년] 21.4 → ['23년] 21.5 → **['24년] 23.8**

○ 자본적정성 등 주요 경영지표는 양호하나, 고정이하여신비율이 상승하는 등 자산건전성 관리 강화가 필요

□ (감독방향) 금융시장 대내외 불확실성 지속에 따른 금융지주의 잠재 위험요인을 지속적으로 모니터링 및 분석·대응하는 한편,

○ 중소서민 등 취약차주 보호, 대체투자 익스포저 관련 금융지주 차원의 관리 강화 및 손실흡수능력 제고 등 지도

○ 또한, 상호관세 등 예상치 못한 환경변화에 대비해 금융안정 및 경제발전을 뒷받침할 수 있도록 금융지원 기능을 강화

(참 고)

금융지주사의 일반현황 및 재무·손익 구조

(단위 : 개, 조원, %, %p)

구 분		'23년말(A)	'24년말(B)	증감(B-A)	증감률
재무 손익 현황	연결총자산	3,530.7	3,754.8	224.0	6.3
	은행	2,643.9	2,811.0	167.1	6.3
	금투	364.8	404.9	40.1	11.0
	보험	240.6	253.3	12.7	5.3
	여전사등	237.9	238.2	0.4	0.2
	기타 ¹⁾	43.7	47.3	3.7	8.4
	당기순이익(개별합산)	34.9	37.5	2.7	7.7
	은행	15.4	16.3	1.0	6.3
	금투	2.8	3.2	0.4	15.2
	보험	3.3	3.9	0.6	16.5
	여전사등	2.7	2.6	△0.2	△5.8
	기타 ¹⁾	10.6	11.5	0.9	8.5
	연결당기순이익	21.5	23.8	2.3	10.8
	은행	15.2	15.9	0.7	4.8
	금투	1.6	2.8	1.1	70.8
	보험	3.0	3.8	0.9	28.7
	여전사등	3.4	3.1	△0.3	△9.3
	기타 ¹⁾³⁾	△1.7	△1.8	△0.1	△4.6
주요 경영 비율	총자본비율 ²⁾	15.83	15.67	△0.16	-
	기본자본비율 ²⁾	14.56	14.55	△0.01	-
	보통주자본비율 ²⁾	12.90	12.84	△0.06	-
	고정이하여신비율	0.72	0.90	0.18	-
	대손충당금적립률 (고정이하여신대비)	150.6	122.7	△27.9	-
	부채비율	27.2	28.2	1.0	-
	이중레버리지비율	114.2	113.3	△0.9	-

주 : 1) 금융지주회사, 신용정보회사 등

2) 은행지주회사 대상

3) 금융지주회사 별도당기순이익에서 자회사 배당금 수입 등 내부거래를 제외한 것으로 연결당기순이익에 대한 기여도는 주로 당기순손실로 나타남