



금융감독원

## 보도자료



소비자는



| 보도   | 2025.3.26.(수) 석간 | 배포  | 2025.3.25.(화) |     |                |
|------|------------------|-----|---------------|-----|----------------|
| 담당부서 | 기업공시국<br>증권발행제도팀 | 책임자 | 팀장            | 김대일 | (02-3145-8482) |
|      |                  | 담당자 | 선임            | 강형묵 | (02-3145-8497) |

## '25.2월중 기업의 직접금융 조달실적

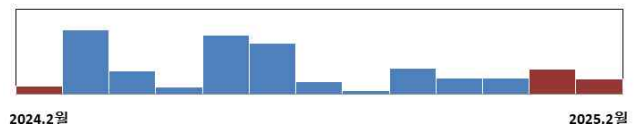
전월 대비 주식·회사채 16.5% 증가, CP·단기사채 7.1% 감소

## 1 개황

- (주식·회사채) '25.2월 중 공모발행액은 28조 67억원(주식 4,432억원, 회사채 27조 5,635억원)으로 전월 대비 3조 9,768억원 증가(16.5% ↑)
  - 주식은 중소형 기업공개 및 유상증자 위주로 진행되어 전월 대비 발행규모 감소(2,962억원 ↓, 40.1% ↓)
  - 회사채는 기준금리 인하에 대한 기대감과 함께 연초효과가 이어지면서 일반회사채와 금융채를 중심으로 발행규모 증가(4조 2,730억원 ↑, 18.3% ↑)
- (CP·단기사채) '25.2월 중 발행액은 118조 1,406억원(CP 35조 6,633억원, 단기사채 82조 4,773억원)으로 전월 대비 9조 912억원 감소(7.1% ↓)
  - CP·단기사채 각각 전월 대비 발행규모 감소(18.9% ↓, 0.9% ↓)

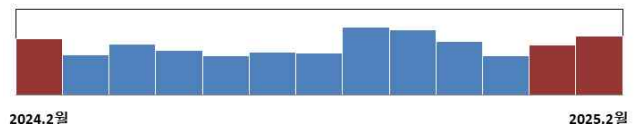
## 주식 4,432억원

(전월 대비 40.1% ↓, 전년 동월 대비 82.5% ↑)



## 회사채 27조 5,635억원

(전월 대비 18.3% ↑, 전년 동월 대비 5.0% ↑)



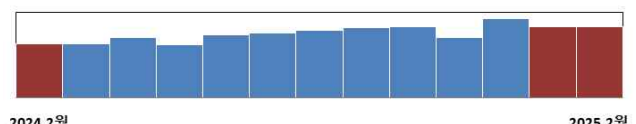
## CP 35조 6,633억원

(전월 대비 18.9% ↓, 전년 동월 대비 3.3% ↑)



## 단기사채 82조 4,773억원

(전월 대비 0.9% ↓, 전년 동월 대비 32.3% ↑)



## 2 | 주식·회사채 발행 실적

### 가. 주 식

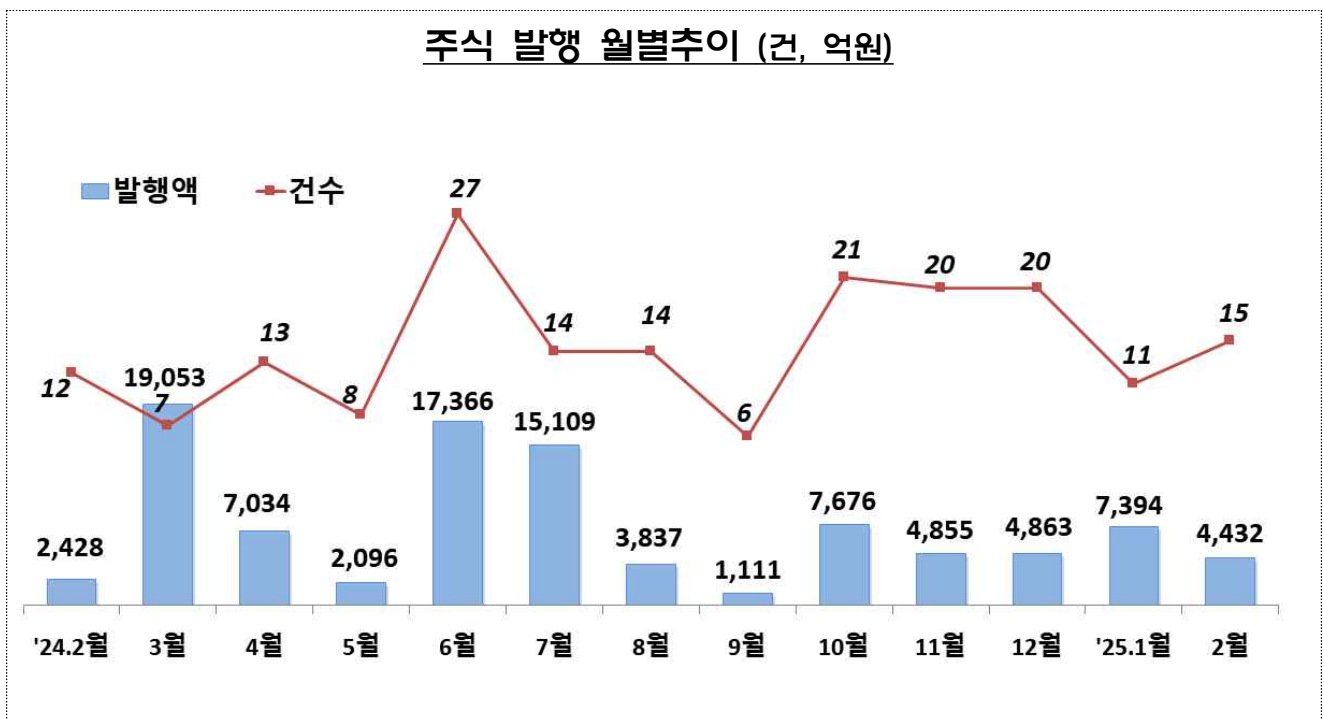
◆ '25.2월 중 주식 발행 규모는 15건, 4,432억원으로 전월(11건, 7,394억원) 대비 2,962억원 감소(40.1% ↓)

□ (기업공개) 9건, 2,054억원으로 전월(9건, 7,289억원) 대비 5,235억원 감소(71.8% ↓)

○ 대규모 IPO가 부재한 가운데 코스닥 상장을 위한 중소형 IPO 위주로 진행

□ (유상증자) 6건, 2,378억원으로 전월(2건, 105억원) 대비 2,273억원 증가(2,174.2% ↑)

○ 코스닥 상장사 5건, 비상장사 1건으로 중소기업이 운영자금 및 시설자금 조달을 위해 실시



## 나. 회사채

◆ '25.2월 중 회사채 발행 규모는 27조 5,635억원으로 전월(23조 2,905억원) 대비 4조 2,730억원 증가(18.3% ↑)

### 발행 실적

□ (일반회사채) 104건, 10조 7,700억원으로 전월(62건, 8조 4,010억원) 대비 2조 3,690억원 증가(28.2% ↑)

- (자금용도) 전월의 차환 발행 급증에 따른 기저효과로 차환 발행 비중이 하락(16.3%p ↓)하고, 운영자금 조달 목적 발행 비중이 상승(18.5%p ↑, 6,500억원 → 2조 8,238억원)

#### 일반회사채의 자금용도별 발행 규모 및 비중

(단위: 억원, %, %p)

| 구분       | 차환            | 운영                           | 시설            | 합계              |
|----------|---------------|------------------------------|---------------|-----------------|
| 2025년 2월 | 77,342 (71.8) | 28,238 <sup>주1)</sup> (26.2) | 2,120 (2.0)   | 107,700 (100.0) |
| 2025년 1월 | 73,978 (88.1) | 6,500 (7.7)                  | 3,532 (4.2)   | 84,010 (100.0)  |
| 전월 대비    | 3,364 (△16.3) | 21,738 (18.5)                | △1,412 (△2.2) | 23,690 (0.0)    |

주1) LG에너지솔루션의 타법인증권취득자금(북미 합작법인) 11,250억원 포함

- (신용등급) 회사채 시장의 연초효과가 이어지면서 A등급 회사채에 대한 수요도 크게 증가(1조 3,900억원 → 2조 7,940억원)

#### 무보증 일반회사채의 등급별 발행규모 및 비중<sup>주)</sup>

(단위: 억원, %, %p)

| 구분       | AA등급 이상       | A등급           | BBB등급 이하    | 합계              |
|----------|---------------|---------------|-------------|-----------------|
| 2025년 2월 | 76,700 (71.2) | 27,940 (25.9) | 3,060 (2.8) | 107,700 (100.0) |
| 2025년 1월 | 67,600 (80.5) | 13,900 (16.5) | 2,510 (3.0) | 84,010 (100.0)  |
| 전월 대비    | 9,100 (△9.3)  | 14,040 (9.4)  | 550 (△0.2)  | 23,690 (0.0)    |

주) 담보부 사채 및 보증사채 제외

- (만 기) 단기채와 중기채 발행 비중은 상승(각각 0.7% → 2.0%, 94.9% → 95.2%)하고, 장기채 비중은 하락(4.4% → 2.7%)

### 일반회사채의 만기별 발행규모 및 비중<sup>주)</sup>

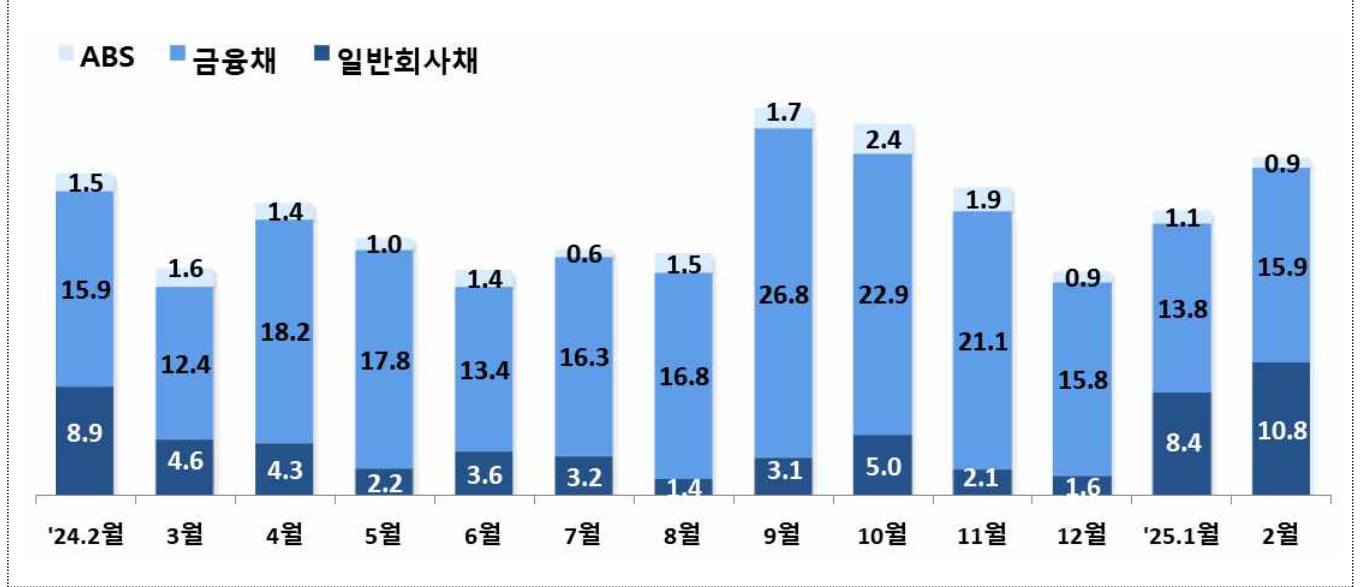
(단위: 억원, %, %p)

| 구분       | 장기채         | 중기채            | 단기채         | 합계              |
|----------|-------------|----------------|-------------|-----------------|
| 2025년 2월 | 2,950 (2.7) | 102,580 (95.2) | 2,170 (2.0) | 107,700 (100.0) |
| 2025년 1월 | 3,700 (4.4) | 79,710 (94.9)  | 600 (0.7)   | 84,010 (100.0)  |
| 전월 대비    | △750 (△1.7) | 22,870 (0.3)   | 1,570 (1.3) | 23,690 (0.0)    |

주) 단기채(1년 이하), 중기채(1년 초과 5년 이하), 장기채(5년 초과)

- (금융채) 195건, 15조 8,679억 원으로 전월(219건, 13조 8,250억 원) 대비 2조 429억 원 증가(14.8% ↑)
  - (금융지주채) 14건, 1조 9,000억 원 발행으로 전월(9건, 1조 3,550억 원) 대비 5,450억 원 증가(40.2% ↑)
  - (은행 채) 19건, 3조 1,722억 원으로 전월(15건, 2조 2,900억 원) 대비 8,822억 원 증가(38.5% ↑)
  - (기타금융채) 162건, 10조 7,957억 원으로 전월(195건, 10조 1,800억 원) 대비 6,157억 원 증가(6.0% ↑)
    - 보험사를 중심으로 기타금융사가 전월 대비 크게 증가(1조 8,400억 원 ↑) 하였고, 증권회사도 전월대비 증가(1조 1,800억 원 ↑)
- (ABS) 51건, 9,256억 원으로 전월(29건, 1조 645억 원) 대비 1,389억 원 감소(13.0% ↓)
  - (P-CBO\*) 전월에는 발행이 없었으나, 2월 중 2건, 2,250억 원 발행
    - \* 중견·중소기업의 자금조달을 원활히 하기 위해 신용보증기금 등이 신용을 보강하여 발행하는 ABS
  - (자산보유자) 금융회사(5,276억 원)는 전월(9,200억 원) 대비 감소(42.7% ↓) 하였고, 일반기업(3,980억 원)은 전월(1,445억 원) 대비 증가(175.4% ↑)

### 회사채 발행 월별 추이 (조원)



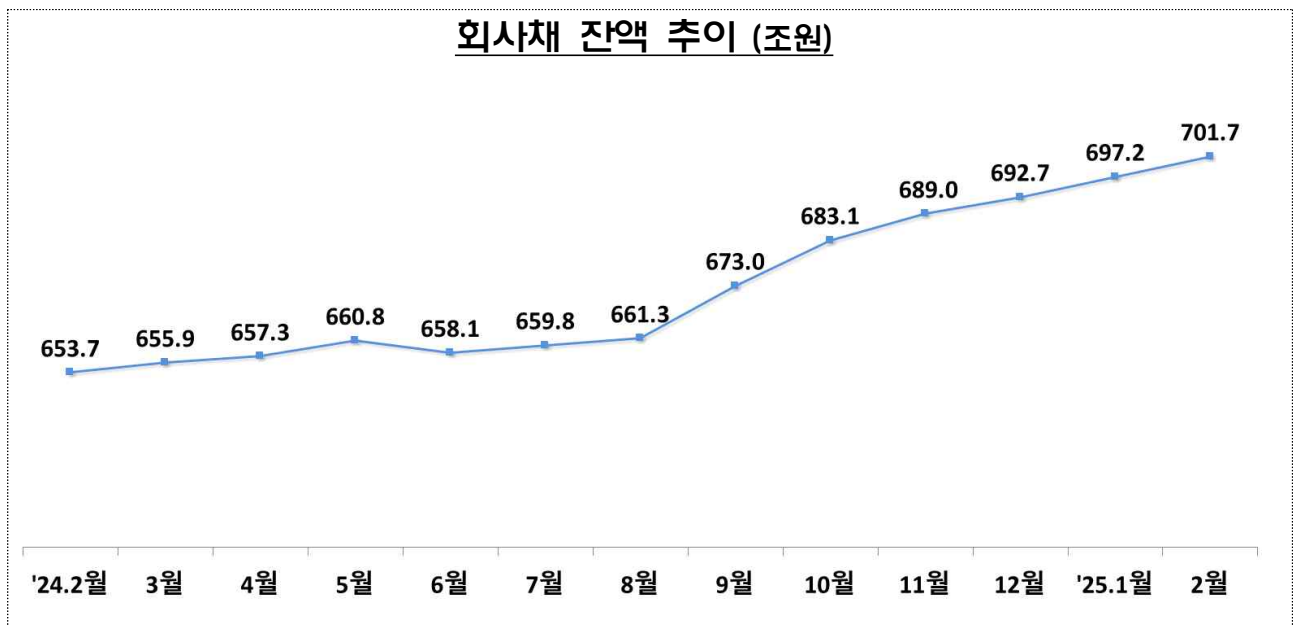
### 잔액

\* 증권신고서 상의 만기에 전액상환 가정(조기상환은 반영하지 않음)

□ '25.2월말 기준 전체 회사채 잔액은 701조 6,950억원으로 전월 (697조 2,259억원) 대비 4조 4,691억원 증가(0.6% ↑)

- 일반회사채는 전월에 이어 순발행 기조 유지  
( '25.1월 1조 8,800억원 순발행 → '25.2월 2조 1,710억원 순발행 )

### 회사채 잔액 추이 (조원)



◆ '25.2월 중 CP 및 단기사채 발행 실적은 118조 1,406억원으로 전월(127조 2,318억원) 대비 9조 912억원 감소(7.1% ↓)

### 가. C P

- (발행실적) '25.2월 중 발행금액은 35조 6,633억원으로 전월(43조 9,930억원) 대비 8조 3,297억원 감소(18.9% ↓)
- 일반CP는 20조 4,452억원, PF-ABCP는 2조 1,230억원, 기타ABCP는 13조 951억원으로 각각 전월 대비 감소(10.9% ↓, 26.5% ↓, 27.9% ↓)
- (잔 액) '25.2월말 기준 CP 잔액은 213조 508억원으로 전월말(213조 7,241억원) 대비 6,733억원 감소(0.3% ↓)

### 나. 단기사채

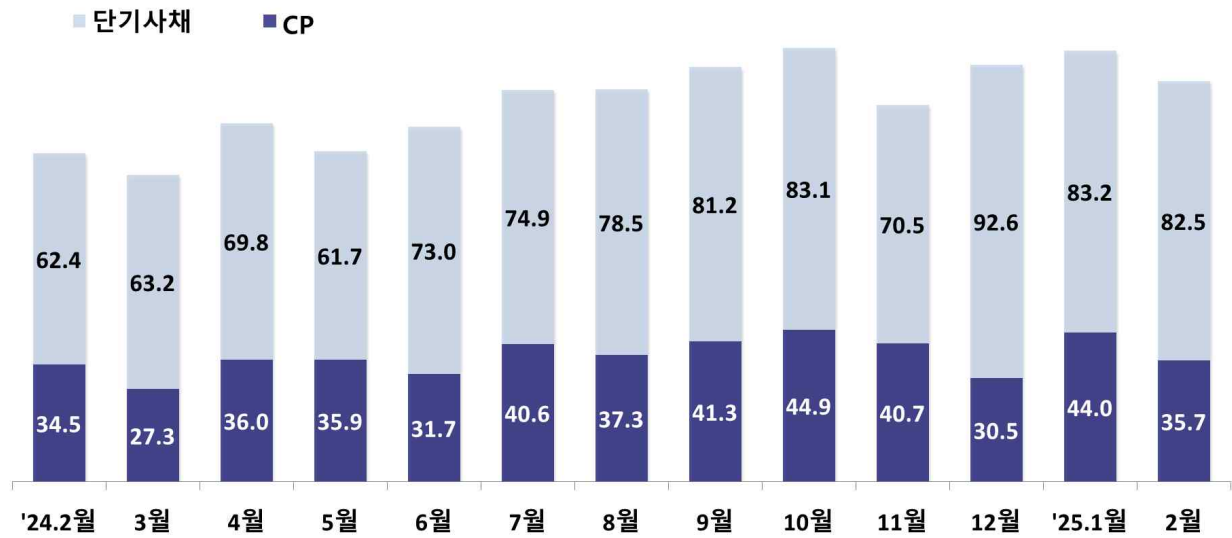
- (발행실적) '25.2월 중 발행금액은 82조 4,773억원으로 전월(83조 2,388억원) 대비 7,615억원 감소(0.9% ↓)
- 일반단기사채는 58조 4,643억원, PF-AB단기사채는 10조 9,952억원으로 각각 전월 대비 감소(3.7% ↓, 4.5% ↓)
- 기타AB단기사채는 13조 178억원으로 전월 대비 증가(18.3% ↑)
- (잔 액) '25.2월말 기준 단기사채 잔액은 67조 4,182억원으로 전월말(70조 7,000억원) 대비 3조 2,818억원 감소(4.6% ↓)

※ 일반 : 금융사·일반기업 등이 발행한 CP·단기사채

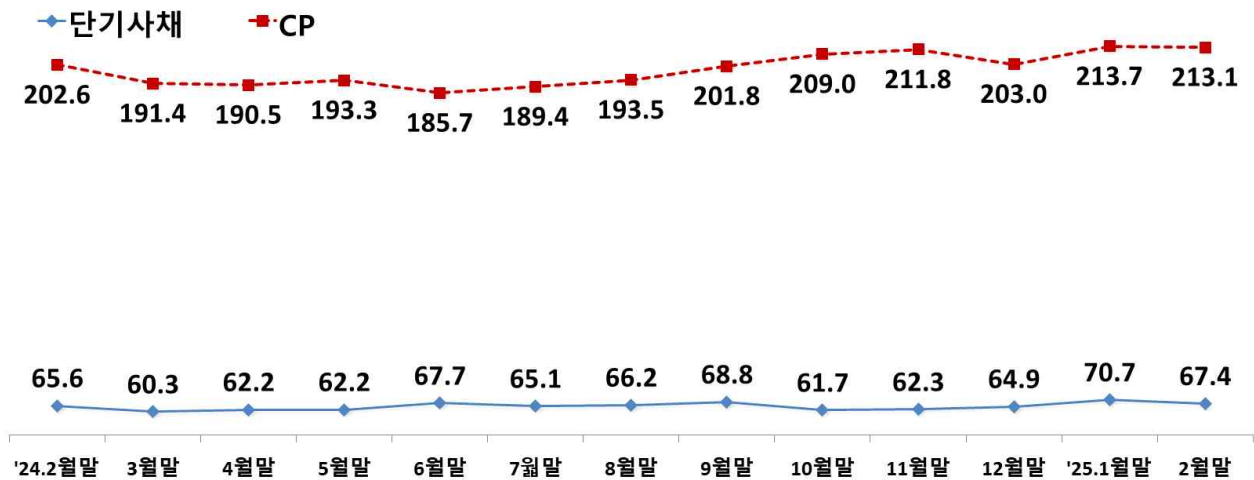
PF-AB : PF 대출채권을 기초로 발행한 CP·단기사채

기타AB : PF 이외의 자산(미수금, 회사채, 정기예금 등)을 기초로 발행한 CP·단기사채

CP·단기사채 발행액 월별 추이 (조원)



CP·단기사채 잔액 추이 (조원)



(붙임) '25.2월중 기업의 직접금융 조달실적 세부내역



## I. 주식·회사채

### 가. 증권 공모를 통한 자금 발행실적<sup>주1)</sup>

(단위 : 억원, %)

| 구 분                | 2024년     | 2024년<br>1~2월 | 2025년<br>1~2월 | 전년 동기 대비<br>증감액(증감률) | 2025년<br>1월 | 2025년<br>2월 | 전월 대비<br>증감액(증감률) |
|--------------------|-----------|---------------|---------------|----------------------|-------------|-------------|-------------------|
|                    |           |               |               |                      |             |             |                   |
| 발행총액               | 2,870,638 | 518,718       | 520,366       | 1,648 (0.3)          | 240,299     | 280,067     | 39,768 (16.5)     |
| 주 식 <sup>주2)</sup> | 88,205    | 5,205         | 11,825        | 6,620 (127.2)        | 7,394       | 4,432       | △2,962 (△40.1)    |
| 기업 공개              | 41,171    | 3,761         | 9,343         | 5,582 (148.4)        | 7,289       | 2,054       | △5,235 (△71.8)    |
| 유 상 증 자            | 47,034    | 1,444         | 2,482         | 1,038 (71.9)         | 105         | 2,378       | 2,273 (2,174.2)   |
| 회 사 채              | 2,782,433 | 513,513       | 508,540       | △4,973 (△1.0)        | 232,905     | 275,635     | 42,730 (18.3)     |
| 일 반 회 사 채          | 498,911   | 188,355       | 191,710       | 3,355 (1.8)          | 84,010      | 107,700     | 23,690 (28.2)     |
| 금 용 채              | 2,121,436 | 306,328       | 296,929       | △9,399 (△3.1)        | 138,250     | 158,679     | 20,429 (14.8)     |
| A B S              | 162,086   | 18,830        | 19,901        | 1,071 (5.7)          | 10,645      | 9,256       | △1,389 (△13.0)    |

주1) 증권신고서 제출 및 납입일 기준

주2) 신주모집을 통한 자금 조달실적이며 구주매출·출자전환·현물출자·DR 등은 제외

※ 회사채의 대분류를 ①일반회사채, ②금융채, ③ABS로 재편하고 금융채에 지주채 및 은행채 포함

### <기업규모별 자금 조달현황 총괄(금융채, ABS 제외)>

(단위 : 억원, %)

| 구 분     | 2024년   |       | 2024년<br>1~2월 |       | 2025년<br>1~2월 |       | 전년 동기 대비<br>증감액(증감률) | 2025년<br>1월 |       | 2025년<br>2월 |       | 전월 대비<br>증감액(증감률) |
|---------|---------|-------|---------------|-------|---------------|-------|----------------------|-------------|-------|-------------|-------|-------------------|
|         | 금액      | 비중    | 금액            | 비중    | 금액            | 비중    |                      | 금액          | 비중    | 금액          | 비중    |                   |
| 전 체     | 587,116 | 100.0 | 193,560       | 100.0 | 203,535       | 100.0 | 9,975 (5.2)          | 91,404      | 81.5  | 112,132     | 100.0 | 20,728 (22.7)     |
| 대 기 업   | 530,303 | 90.3  | 188,690       | 97.5  | 197,194       | 97.9  | 8,504 (4.5)          | 89,494      | 79.8  | 107,700     | 96.0  | 18,206 (20.3)     |
| 중 소 기 업 | 56,813  | 9.7   | 4,870         | 2.5   | 6,341         | 2.1   | 1,471 (30.2)         | 1,910       | 1.7   | 4,432       | 4.0   | 2,522 (132.1)     |
| 주 식     | 88,205  | 100.0 | 5,205         | 100.0 | 11,825        | 100.0 | 6,620 (127.2)        | 7,394       | 166.8 | 4,432       | 100.0 | △2,962 (△40.1)    |
| 대 기 업   | 35,142  | 39.8  | 935           | 18.0  | 6,084         | 82.3  | 5,149 (550.7)        | 6,084       | 137.3 | 0           | 0.0   | △6,084 (△100.0)   |
| 중 소 기 업 | 53,063  | 60.2  | 4,270         | 82.0  | 5,741         | 17.7  | 1,471 (34.5)         | 1,310       | 29.6  | 4,432       | 100.0 | 3,122 (238.4)     |
| 회 사 채   | 498,911 | 100.0 | 188,355       | 100.0 | 191,710       | 100.0 | 3,355 (1.8)          | 84,010      | 78.0  | 107,700     | 100.0 | 23,690 (28.2)     |
| 대 기 업   | 495,161 | 99.2  | 187,755       | 99.7  | 191,110       | 99.3  | 3,355 (1.8)          | 83,410      | 77.4  | 107,700     | 100.0 | 24,290 (29.1)     |
| 중 소 기 업 | 3,750   | 0.8   | 600           | 0.3   | 600           | 0.7   | - (-)                | 600         | 0.6   | 0           | 0.0   | △600 (-)          |



# 나. 주식 발행실적

(단위 : 건, 억원, %)

| 구 분                |         | 2024년 |        | 2024년<br>1~2월 |       | 2025년<br>1~2월 |        | 전년동기대비<br>증감액(증감률) | 2025년<br>1월 |       | 2025년<br>2월 |       | 전월대비<br>증감액(증감률) |
|--------------------|---------|-------|--------|---------------|-------|---------------|--------|--------------------|-------------|-------|-------------|-------|------------------|
|                    |         | 건수    | 금액     | 건수            | 금액    | 건수            | 금액     |                    | 건수          | 금액    | 건수          | 금액    |                  |
| 주 식 <sup>주1)</sup> |         | 172   | 88,205 | 22            | 5,205 | 26            | 11,825 | 6,620 (127.2)      | 11          | 7,394 | 15          | 4,432 | △2,962 (△40.1)   |
| 기업공개               | 유형      | 116   | 41,171 | 19            | 3,761 | 18            | 9,343  | 5,582 (148.4)      | 9           | 7,289 | 9           | 2,054 | △5,235 (△71.8)   |
|                    | 코 스 피   | 6     | 12,909 | 1             | 773   | 1             | 5,997  | 5,224 (675.8)      | 1           | 5,997 | 0           | 0     | △5,997 (△100.0)  |
|                    | 코 스 닥   | 110   | 28,262 | 18            | 2,988 | 17            | 3,346  | 358 (12.0)         | 8           | 1,292 | 9           | 2,054 | 762 (59.0)       |
|                    | 코 넥 스   | 0     | 0      | 0             | 0     | 0             | 0      | -                  | 0           | 0     | 0           | 0     | -                |
| 규모                 | 대 기 업   | 2     | 3,913  | 0             | 0     | 1             | 5,997  | 5,997 (-)          | 1           | 5,997 | 0           | 0     | △5,997 (△100.0)  |
|                    | 중 소 기 업 | 114   | 37,259 | 19            | 3,761 | 17            | 3,346  | △415 (△11.0)       | 8           | 1,292 | 9           | 2,054 | 762 (59.0)       |
| 업종                 | 제 조 업   | 51    | 22,449 | 6             | 2,225 | 11            | 2,100  | △125 (△5.6)        | 3           | 546   | 8           | 1,554 | 1,008 (184.7)    |
|                    | 금 용 업   | 41    | 4,214  | 9             | 978   | 1             | 100    | △878 (△89.8)       | 1           | 100   | 0           | 0     | △100 (△100.0)    |
|                    | 기 타 업 종 | 24    | 14,508 | 4             | 558   | 6             | 7,143  | 6,585 (1,180.1)    | 5           | 6,643 | 1           | 500   | △6,143 (△92.5)   |
| 유상증자               |         | 56    | 47,034 | 3             | 1,444 | 8             | 2,482  | 1,038 (71.9)       | 2           | 105   | 6           | 2,378 | 2,273 (2,174.2)  |
| 유형                 | 코 스 피   | 8     | 20,617 | 2             | 1,341 | 0             | 0      | △1,341 (△100.0)    | 0           | 0     | 0           | 0     | -                |
|                    | 코 스 닥   | 42    | 22,616 | 1             | 103   | 6             | 2,291  | 2,188 (2,124.2)    | 1           | 18    | 5           | 2,273 | 2,255 (12,550.5) |
|                    | 코 넥 스   | 0     | 0      | 0             | 0     | 0             | 0      | -                  | 0           | 0     | 0           | 0     | -                |
|                    | 기 타     | 6     | 3,801  | 0             | 0     | 2             | 191    | 191 (-)            | 1           | 87    | 1           | 105   | 18 (20.8)        |
| 규모                 | 대 기 업   | 13    | 26,375 | 1             | 935   | 1             | 87     | △848 (△90.7)       | 1           | 87    | 0           | 0     | △87 (△100.0)     |
|                    | 중 소 기 업 | 43    | 20,659 | 2             | 509   | 7             | 2,396  | 1,887 (370.6)      | 1           | 18    | 6           | 2,378 | 2,360 (13,132.6) |
| 업종                 | 제 조 업   | 36    | 30,554 | 3             | 1,444 | 6             | 2,250  | 806 (55.8)         | 1           | 18    | 5           | 2,232 | 2,214 (12,323.6) |
|                    | 금 용 업   | 1     | 2,990  | 0             | 0     | 0             | 0      | -                  | 0           | 0     | 0           | 0     | -                |
|                    | 기 타 업 종 | 19    | 13,490 | 0             | 0     | 2             | 232    | 232 (-)            | 1           | 87    | 1           | 145   | 59 (67.9)        |

주1) 구주매출 및 현물출자·출자전환·DR 등은 제외

# 다. 일반회사채 발행내역

## 1. 일반회사채 발행실적

(단위 : 건, 억원, %)

| 구 분               |           | 2024년 |         | 2024년<br>1~2월 |         | 2025년<br>1~2월 |         | 전년동기대비<br>증감액(증감률) | 2025년<br>1월 |        | 2025년<br>2월 |         | 전월대비<br>증감액(증감률) |
|-------------------|-----------|-------|---------|---------------|---------|---------------|---------|--------------------|-------------|--------|-------------|---------|------------------|
|                   |           | 건수    | 금액      | 건수            | 금액      | 건수            | 금액      |                    | 건수          | 금액     | 건수          | 금액      |                  |
| 일반회사채             |           | 531   | 498,911 | 169           | 188,355 | 166           | 191,710 | 3,355 (1.8)        | 62          | 84,010 | 104         | 107,700 | 23,690 (28.2)    |
| 규모별               | 대 기 업     | 525   | 495,161 | 167           | 187,755 | 165           | 191,110 | 3,355 (1.8)        | 61          | 83,410 | 104         | 107,700 | 24,290 (29.1)    |
|                   | 중 소 기 업   | 6     | 3,750   | 2             | 600     | 1             | 600     | - (-)              | 1           | 600    | 0           | 0       | △600 (△100.0)    |
| 보증별               | 보 증       | 0     | 0       | 0             | 0       | 0             | 0       | -                  | 0           | 0      | 0           | 0       | -                |
|                   | 무 보 증     | 524   | 494,500 | 167           | 187,730 | 166           | 191,710 | 3,980 (2.1)        | 62          | 84,010 | 104         | 107,700 | 23,690 (28.2)    |
|                   | 담 보 부     | 7     | 4,411   | 2             | 625     | 0             | 0       | △625 (△100.0)      | 0           | 0      | 0           | 0       | -                |
| 용도별 <sup>1)</sup> | 시 설       | 47    | 41,030  | 3             | 1,200   | 8             | 5,652   | 4,452 (371.0)      | 3           | 3,532  | 5           | 2,120   | △1,412 (△40.0)   |
|                   | 영 업 양 수   | 2     | 2,300   | 0             | 0       | 0             | 0       | -                  | 0           | 0      | 0           | 0       | -                |
|                   | 타 법 인 증 권 | 10    | 14,693  | 7             | 13,343  | 6             | 12,150  | △1,193 (△8.9)      | 1           | 300    | 5           | 11,850  | 11,550 (3,850.0) |
|                   | 운 영 자 금   | 123   | 68,080  | 43            | 25,819  | 36            | 22,188  | △3,631 (△14.1)     | 11          | 6,200  | 25          | 15,988  | 9,788 (157.9)    |
|                   | 기 타       | 1     | 500     | 0             | 0       | 1             | 400     | 400 (-)            | 0           | 0      | 1           | 400     | 400 (-)          |
| 차환                | 채 무 상 환   | 433   | 372,308 | 148           | 147,993 | 145           | 151,320 | 3,327 (2.2)        | 55          | 73,978 | 90          | 77,342  | 3,364 (4.5)      |
|                   | 단 기 채     | 20    | 12,060  | 10            | 6,480   | 4             | 2,770   | △3,710 (△57.3)     | 1           | 600    | 3           | 2,170   | 1,570 (261.7)    |
|                   | 중 기 채     | 470   | 459,151 | 153           | 176,475 | 153           | 182,290 | 5,815 (3.3)        | 56          | 79,710 | 97          | 102,580 | 22,870 (28.7)    |
| 장기                | 장 기 채     | 37    | 27,700  | 6             | 5,400   | 9             | 6,650   | 1,250 (23.1)       | 5           | 3,700  | 4           | 2,950   | △750 (△20.3)     |

주1) 2가지 이상의 용도의 경우 각각 건수로 별도 집계

## 2. 신용등급별 무보증 일반회사채 발행현황

(단위 : 건, 억원, %)

| 구 분      | 2024년 |         | 2024년<br>1~2월 |         | 2025년<br>1~2월 |         | 전년동기대비<br>증감액(증감률) | 2025년<br>1월 |        | 2025년<br>2월 |         | 전월대비<br>증감액(증감률) |
|----------|-------|---------|---------------|---------|---------------|---------|--------------------|-------------|--------|-------------|---------|------------------|
|          | 건수    | 금액      | 건수            | 금액      | 건수            | 금액      |                    | 건수          | 금액     | 건수          | 금액      |                  |
| 총 계      | 524   | 494,500 | 167           | 187,730 | 166           | 191,710 | 3,980 (2.1)        | 62          | 84,010 | 104         | 107,700 | 23,690 (28.2)    |
| AAA 등급   | 91    | 74,000  | 17            | 14,600  | 14            | 12,900  | △1,700 (△11.6)     | 4           | 3,500  | 10          | 9,400   | 5,900 (168.6)    |
| AA 등급    | 185   | 254,440 | 81            | 122,840 | 85            | 131,400 | 8,560 (7.0)        | 38          | 64,100 | 47          | 67,300  | 3,200 (5.0)      |
| A 등급     | 197   | 143,550 | 57            | 45,640  | 54            | 41,840  | △3,800 (△8.3)      | 14          | 13,900 | 40          | 27,940  | 14,040 (101.0)   |
| BBB 등급   | 49    | 19,760  | 11            | 4,400   | 13            | 5,570   | 1,170 (26.6)       | 6           | 2,510  | 7           | 3,060   | 550 (21.9)       |
| BB 등급 이하 | 2     | 2,750   | 1             | 250     | 0             | 0       | △250 (△100.0)      | 0           | 0      | 0           | 0       | -                |

주) 신용평가등급은 발행당시의 신용평가등급 기준임

## 3. 일반회사채 순발행 현황

(단위 : 억원)

| 구 분                   | 2024년   | 2024년<br>1~2월 | 2025년<br>1~2월 | 2025년<br>1월 | 2025년<br>2월 |
|-----------------------|---------|---------------|---------------|-------------|-------------|
| 순발행 (A-B)             | 24,861  | 76,825        | 40,510        | 18,800      | 21,710      |
| 발행 (A)                | 498,911 | 188,355       | 191,710       | 84,010      | 107,700     |
| 상환 (B) <sup>주1)</sup> | 474,050 | 111,530       | 151,200       | 65,210      | 85,990      |

주1) 증권신고서상의 만기에 전액상환 가정(중도상환은 반영하지 않음)

## 라. 금융채 발행실적

(단위 : 건, 억원, %)

| 구 분               | 2024년 |           | 2024년<br>1~2월 |         | 2025년<br>1~2월 |         | 전년동기대비<br>증감액(증감률) | 2025년<br>1월 |         | 2025년<br>2월 |         | 전월대비<br>증감액(증감률) |
|-------------------|-------|-----------|---------------|---------|---------------|---------|--------------------|-------------|---------|-------------|---------|------------------|
|                   | 건수    | 금액        | 건수            | 금액      | 건수            | 금액      |                    | 건수          | 금액      | 건수          | 금액      |                  |
| 금융채               | 2,952 | 2,121,436 | 465           | 306,328 | 414           | 296,929 | △9,399 (△3.1)      | 219         | 138,250 | 195         | 158,679 | 20,429 (14.8)    |
| 금융지주채             | 96    | 124,290   | 17            | 31,600  | 23            | 32,550  | 950 (3.0)          | 9           | 13,550  | 14          | 19,000  | 5,450 (40.2)     |
| 은행채               | 383   | 769,834   | 44            | 81,185  | 34            | 54,622  | △26,563 (△32.7)    | 15          | 22,900  | 19          | 31,722  | 8,822 (38.5)     |
| 시 중 은 행           | 307   | 686,524   | 34            | 72,485  | 23            | 42,748  | △29,737 (△41.0)    | 9           | 17,626  | 14          | 25,122  | 7,496 (42.5)     |
| 지 방 은 행           | 76    | 83,310    | 10            | 8,700   | 11            | 11,874  | 3,174 (36.5)       | 6           | 5,274   | 5           | 6,600   | 1,326 (25.1)     |
| 기타금융채             | 2,473 | 1,227,312 | 404           | 193,543 | 357           | 209,757 | 16,214 (8.4)       | 195         | 101,800 | 162         | 107,957 | 6,157 (6.0)      |
| 신용카드사             | 694   | 363,580   | 107           | 54,400  | 94            | 56,300  | 1,900 (3.5)        | 55          | 32,300  | 39          | 24,000  | △8,300 (△25.7)   |
| 할부금융사             | 1,644 | 638,022   | 263           | 94,773  | 237           | 90,257  | △4,516 (△4.8)      | 134         | 53,000  | 103         | 37,257  | △15,743 (△29.7)  |
| 증 권 회 사           | 71    | 109,400   | 23            | 33,600  | 15            | 34,800  | 1,200 (3.6)        | 5           | 11,500  | 10          | 23,300  | 11,800 (102.6)   |
| 기타 <sup>주1)</sup> | 64    | 116,310   | 11            | 10,770  | 11            | 28,400  | 17,630 (163.7)     | 1           | 5,000   | 10          | 23,400  | 18,400 (368.0)   |

주1) 보험회사, 종금사, 저축은행 등

# 마. ABS(채권형) 발행실적

(단위 : 건, 억원, %)

| 구 분    |                      | 2024년 |         | 2024년<br>1~2월 |        | 2025년<br>1~2월 |        | 전년동기대비<br>증감액(증감률) | 2025년<br>1월 |        | 2025년<br>2월 |       | 전월대비<br>증감액(증감률) |
|--------|----------------------|-------|---------|---------------|--------|---------------|--------|--------------------|-------------|--------|-------------|-------|------------------|
|        |                      | 건수    | 금액      | 건수            | 금액     | 건수            | 금액     |                    | 건수          | 금액     | 건수          | 금액    |                  |
| ABS    |                      | 1,071 | 162,086 | 115           | 18,830 | 80            | 19,901 | 1,071 (5.7)        | 29          | 10,645 | 51          | 9,256 | △1,389 (△13.0)   |
| 유형별    | P-CBO <sup>주1)</sup> | 95    | 45,938  | 4             | 3,735  | 0             | 0      | △3,735 (△100.0)    | 0           | 0      | 2           | 2,250 | 2,250 (-)        |
|        | 일반                   | 976   | 116,148 | 111           | 15,095 | 80            | 19,901 | 4,806 (31.8)       | 29          | 10,645 | 49          | 7,006 | △3,639 (△34.2)   |
|        | 기타                   | 0     | 0       | 0             | 0      | 0             | 0      | -                  | 0           | 0      | 0           | 0     | -                |
| 자산보유자별 | 금융회사                 | 313   | 88,928  | 42            | 13,135 | 7             | 14,476 | 1,341 (10.2)       | 2           | 9,200  | 5           | 5,276 | △3,924 (△42.7)   |
|        | 공공기업                 | 0     | 0       | 0             | 0      | 0             | 0      | -                  | 0           | 0      | 0           | 0     | -                |
|        | 일반기업                 | 758   | 73,157  | 73            | 5,695  | 73            | 5,425  | △270 (△4.7)        | 27          | 1,445  | 46          | 3,980 | 2,535 (175.4)    |

주1) (Primary CBO) 중견·중소기업의 자금조달을 원활히 하기 위해 신용보증기금 등이 신용을 보장하여 발행하는 ABS

# [참고] 소액공모를 통한 자금조달 현황

(단위 : 건, 억원, %)

| 구 분 |  | 2024년 |     | 2024년<br>1~2월 |    | 2025년<br>1~2월 |     | 전년동기대비<br>증감액(증감률) | 2025년<br>1월 |    | 2025년<br>2월 |    | 전월대비<br>증감액(증감률) |
|-----|--|-------|-----|---------------|----|---------------|-----|--------------------|-------------|----|-------------|----|------------------|
|     |  | 건수    | 금액  | 건수            | 금액 | 건수            | 금액  |                    | 건수          | 금액 | 건수          | 금액 |                  |
| 총 계 |  | 65    | 593 | 7             | 54 | 11            | 100 | 46 (85.2)          | 7           | 70 | 4           | 30 | △40 (△57.1)      |
| 주 식 |  | 65    | 593 | 7             | 54 | 11            | 100 | 46 (85.2)          | 7           | 70 | 4           | 30 | △40 (△57.1)      |
| 회사채 |  | 0     | 0   | 0             | 0  | 0             | 0   | -                  | 0           | 0  | 0           | 0  | -                |

## II. CP·단기사채

### 가. CP·단기사채 발행실적

(단위 : 억원,%)

| 구 분                   |      | 2024년      | 2024년<br>1~2월 | 2025년<br>1~2월 | 전년동기대비<br>증감액(증감률) | 2025년<br>1월 | 2025년<br>2월 | 전월대비<br>증감액(증감률) |
|-----------------------|------|------------|---------------|---------------|--------------------|-------------|-------------|------------------|
| 발행총액 <sup>주1)</sup>   |      | 13,035,250 | 2,017,769     | 2,453,724     | 435,955 (21.6)     | 1,272,318   | 1,181,406   | △90,912 (△7.1)   |
| C P                   |      | 4,351,951  | 717,224       | 796,563       | 79,339 (11.1)      | 439,930     | 356,633     | △83,297 (△18.9)  |
| 종<br>류 <sup>주2)</sup> | 일 반  | 2,416,347  | 398,647       | 433,837       | 35,190 (8.8)       | 229,385     | 204,452     | △24,933 (△10.9)  |
|                       | PFAB | 284,733    | 45,929        | 50,116        | 4,187 (9.1)        | 28,886      | 21,230      | △7,656 (△26.5)   |
|                       | 기타AB | 1,650,871  | 272,648       | 312,610       | 39,962 (14.7)      | 181,659     | 130,951     | △50,708 (△27.9)  |
| 모<br>집                | 공 모  | 5,987      | 2,092         | 553           | △1,539 (△73.6)     | 0           | 553         | 553 (-)          |
|                       | 사 모  | 4,345,964  | 715,132       | 796,010       | 80,878 (11.3)      | 439,930     | 356,080     | △83,850 (△19.1)  |
| 단기사채                  |      | 8,683,299  | 1,300,545     | 1,657,161     | 356,616 (27.4)     | 832,388     | 824,773     | △7,615 (△0.9)    |
| 종<br>류 <sup>주2)</sup> | 일 반  | 6,252,988  | 891,288       | 1,191,778     | 300,490 (33.7)     | 607,135     | 584,643     | △22,492 (△3.7)   |
|                       | PFAB | 1,275,672  | 231,209       | 225,142       | △6,067 (△2.6)      | 115,190     | 109,952     | △5,238 (△4.5)    |
|                       | 기타AB | 1,154,639  | 178,048       | 240,241       | 62,193 (34.9)      | 110,063     | 130,178     | 20,115 (18.3)    |
| 모<br>집                | 공 모  | 0          | 0             | 0             | -                  | 0           |             | -                |
|                       | 사 모  | 8,683,299  | 1,300,545     | 1,657,161     | 356,616 (27.4)     | 832,388     | 824,773     | △7,615 (△0.9)    |

주1) 한국예탁결제원 등록발행 기준

주2) 일반 : 금융사·일반기업 등이 발행한 CP·단기사채

PFAB : PF 대출채권을 기초로 발행한 CP·단기사채

기타AB : PF 이외의 자산(미수금, 회사채, 정기예금 등)을 기초로 발행한 CP·단기사채

### 나. 업종별 발행현황('25. 2월 일반기준)

(단위 : 억원, %)

| 구분       |    | 금융사     |       |        |       |        |         | 공공<br>기관 | 일반<br>기업 | 합 계     |
|----------|----|---------|-------|--------|-------|--------|---------|----------|----------|---------|
|          |    | 증권      | 할부금융  | 카드     | 은행    | 기타     | 소계      |          |          |         |
| CP       | 금액 | 19,030  | 4,040 | 3,300  | 0     | 16,040 | 42,410  | 75,700   | 86,342   | 204,452 |
|          | 비중 | (9.3)   | (2.0) | (1.6)  | (0.0) | (7.8)  | (20.7)  | (37.0)   | (42.2)   | (100.0) |
| 단기<br>사채 | 금액 | 322,079 | 2,860 | 99,650 | 0     | 32,280 | 456,869 | 101,500  | 26,274   | 584,643 |
|          | 비중 | (55.1)  | (0.5) | (17.0) | (0.0) | (5.5)  | (78.1)  | (17.4)   | (4.5)    | (100.0) |