






금융감독원

보도자료

금융은 **튼튼**하게 소비자는 **행복**하게

 금융감독원		보도자료		금융은  TTS하게 소비자는  행복하게	
보도	2024.12.10.(화) 석간		배포	2024.12.9.(월)	
담당부서	자본시장감독국 증권거래감독팀		책임자	팀 장	박재영 (02-3145-7590)
			담당자	조사역	조범준 (02-3145-7608)
2024년 11월 외국인 증권투자 동향					

[주요 내용]

- (순투자) '24.11월중 외국인은 상장주식 △4조 1,540억원을 순매도*하고, 상장채권 1조 4,870억원을 순투자**하여, 총 △2조 6,670억원 순회수

* 유가증권시장 △4조 2,370억원 순매도, 코스닥시장 830억원 순매수

** [매수(12.8조원) - 매도(9.5조원)] - 만기상환(1.8조원) = 1.5조원 상당

- 주식 4개월 연속 순매도 지속, 채권 4개월 연속 순투자 지속

- (보유규모) '24.11월말 현재 외국인은 상장주식 693.6조원 (시가총액의 27.4%), 상장채권 270.0조원 (상장잔액의 10.4%) 등 총 963.7조원의 상장증권을 보유

※ 금융감독원은 한국거래소(체결기준)와 달리 결제기준으로 외국인 증권투자 동향 집계 중

⇒ 주식: '24.11월 순매도 지속, '24.10월 대비 보유잔액 감소(△35.2조원)
채권: '24.11월 순투자 지속, '24.10월 대비 보유잔액 증가(+1.1조원)

<외국인의 상장증권 순투자* 및 보유현황>

(단위 : 십억원, %, 결제기준)

구 분	'23년			'24년			
		상반기	하반기		10월	11월	보유잔액
주식	10,501	9,417	1,084	6,966	△4,388	△4,154	693,635
채권	13,562	13,329	233	19,705	5,527	1,487	270,016
합계	24,063	22,746	1,317	26,671	1,139	△2,667	963,651

* 상장주식은 장내거래 기준, 상장채권은 장내·장외거래 기준

I. 주식투자 동향(『붙임 1』 참조)

- ◆ '24.11월중 외국인은 상장주식 △4조 1,540억원*을 순매도하여, '24.11월말 현재 693.6조원(전월대비 △35.2조원)을 보유(시총의 27.4% 수준)

* 유가증권시장 △4조 2,370억원 순매도, 코스닥시장 830억원 순매수

- (지역별) 미주(△1.6조원), 유럽(△0.9조원), 아시아(△0.5조원) 등은 순매도
- (국가별) 영국(0.6조원), 대만(0.2조원) 등은 순매수, 미국(△1.4조원), 룩셈부르크(△0.7조원) 등은 순매도
- (보유규모) 미국 279.3조원(외국인 전체의 40.3%), 유럽 214.2조원*(30.9%), 아시아 101.0조원**(14.6%), 중동 11.2조원(1.6%) 順

* 영국 70.7조원(10.2%), 룩셈부르크 37.0조원(5.3%), 네덜란드 26.5조원(3.8%) 등

** 싱가포르 51.4조원(7.4%), 중국 14.4조원(2.1%), 일본 13.4조원(1.9%) 등

참 고

① '24.11월중 주요 국가별·지역별 외국인 주식 매매 현황

(단위 : 십억원, %, 결제기준)

순매수 상위		순매도 상위		지 역 별	
영 국	636	미 국	△1,398	미 주	△1,630
대 만	191	룩셈부르크	△668	유 럽	△929
스위스	184	싱가포르	△549	아시아	△513

② 외국인 주식 매매 및 보유 추이

(단위 : 십억원, %, 결제기준)

구 분	매 수(a)	매 도(b)	순매수*(a-b)	보유금액*	시가총액	비중
'23년 12월	61,466	58,321	3,146	739,413	2,697,910	27.4
'23년 합계	944,565	934,064	10,501			
'24년 9월	69,460	76,820	△7,361	746,940	2,672,022	28.0
10월	72,629	77,018	△4,388	728,870	2,635,393	27.7
11월	82,884	87,038	△4,154	693,635	2,534,686	27.4

* (순매수) 상장지수펀드(ETF), 주식워런트증권(ELW), 상장지수증권(ETN) 등 제외, (보유) 전 종목

Ⅱ. 채권투자 동향(『붙임 2』 참조)

◆ '24.11월중 외국인은 상장채권 3조 2,590억원을 순매수하고, 1조 7,720억원을 만기상환 받아 총 1조 4,870억원 순투자

○ '24.11월말 현재 270.0조원(전월대비 +1.1조원)을 보유(상장잔액의 10.4%)

□ (지역별) 중동(1.1조원), 아시아(1.1조원) 등은 순투자, 미주(△0.2조원) 등은 순회수

○ 보유규모는 아시아 122.5조원(45.4%), 유럽 91.6조원(33.9%) 順

□ (종류별) 국채(0.3조원) 등을 순투자, 통안채(△1.1조원) 등을 순회수하여, '24.11월말 현재 국채 242.0조원(89.6%), 특수채 27.9조원(10.3%) 보유

□ (잔존만기별) 잔존만기 1~5년 미만(1.1조원), 5년 이상(1.0조원) 채권에서 순투자하였고, 1년 미만(△0.6조원) 채권에서 순회수

○ '24.11월말 현재 잔존만기 1년 미만 채권은 49.8조원(18.4%), 1~5년 미만은 99.7조원(36.9%), 5년 이상은 120.5조원(44.6%) 보유

참 고

① '24.11월중 외국인 채권 순투자 주요 현황

(단위 : 십억원, %, 결제기준)

지역별		종류별		잔존만기별	
중 동	1,104	국 채	320	1 ~ 5년	1,069
아시아	1,085	회사채	△10	5년 이상	1,020
미 주	△200	통안채	△1,052	1년 미만	△601

② 외국인 채권 투자 및 보유 추이

(단위 : 십억원, %, 결제기준)

구 분	순매수(a)	만기상환 등(b)	순투자(a-b)	보유금액	상장잔액	비중
'23년 12월	4,531	5,419	△888	242,875	2,491,366	9.7
'23년 합계	91,031	77,469	13,562			
'24년 9월	12,091	8,462	3,630	263,420	2,557,773	10.3
10월	8,999	3,472	5,527	268,937	2,568,679	10.5
11월	3,259	1,772	1,487	270,016	2,587,010	10.4

☞ 본 자료를 인용하여 보도할 경우에는 출처를 표기하여 주시기 바랍니다. (<http://www.fss.or.kr>)

붙임1

외국인의 상장주식 순매수 동향 및 보유현황 등

□ 국가별 상장주식 순매수 동향

(단위 : 십억원, %, 결제기준)

국 적	'23년	'24년	9월	10월	11월
영국	1,969	9,640	△1,252	△12	636
대만	261	△111	△59	33	191
스위스	△1,034	543	△277	△265	184
노르웨이	3,273	1,010	386	△65	139
말레이시아	△41	501	321	87	97
덴마크	△49	223	10	△15	47
스웨덴	822	965	△97	△59	△374
호주	△213	△546	△166	△161	△411
아일랜드	2,872	469	△179	△434	△476
싱가포르	245	△4,954	△462	△104	△549
룩셈부르크	1,349	△2,004	△1,587	△661	△668
미국	4,381	7,981	△2,823	△1,327	△1,398
기타	△3,333	△6,751	△1,177	△1,404	△1,573
합계	10,501	6,966	△7,361	△4,388	△4,154

주) 반올림에 따른 오차가 있을 수 있음

□ 국가별 상장주식 보유 현황

(단위 : 십억원, %, 체결기준)

국 적	'22년말	'23년말	'24.11월말	증감률 ¹⁾	비 중
미국	234,143	302,424	279,279	△7.7	40.3
영국	49,467	69,510	70,699	1.7	10.2
싱가포르	39,621	49,342	51,384	4.1	7.4
룩셈부르크	34,883	44,665	37,010	△17.1	5.3
네덜란드	14,757	21,302	26,493	24.4	3.8
아일랜드	24,067	31,025	26,170	△15.6	3.8
호주	13,163	19,025	24,205	27.2	3.5
노르웨이	17,431	24,133	20,393	△15.5	2.9
캐나다	16,679	21,239	16,640	△21.7	2.4
케이맨제도	10,687	14,121	16,234	15.0	2.3
중국	12,578	16,110	14,440	△10.4	2.1
스위스	10,635	13,162	14,230	8.1	2.1
일본	12,391	15,089	13,413	△11.1	1.9
홍콩	8,514	10,710	13,224	23.5	1.9
스웨덴	5,338	7,382	7,054	△4.4	1.0
쿠웨이트	7,037	8,151	5,759	△29.3	0.8
독일	4,690	6,435	5,709	△11.3	0.8
기타	57,735	65,587	51,298	△21.8	7.4
합계	573,815	739,413	693,635	△6.2	100.0

주) 전년말 대비 증감률

□ 외국인의 국가별·월별 상장주식 순매수 추이

(단위 : 십억원, %, 결제기준)

구 분	미국	영국	룩셈부르크	중국	독일	일본	아일랜드	기타	순매수	보유	(비중)
'22년	4,148	△8,872	△4,852	△126	△352	253	△288	△1,048	△11,134		
10월	1,142	308	△166	50	△25	205	398	1,666	3,579	595,213	(26.8)
11월	1,427	2,295	△468	△57	△52	△405	△105	292	2,928	637,910	(26.7)
12월	△991	△668	221	△16	△31	△61	△161	2,110	403	573,815	(26.4)
'23년	4,381	1,969	1,349	329	504	△410	2,872	△493	10,501		
1월	1,621	948	1,596	71	40	157	723	992	6,146	635,979	(26.9)
2월	307	962	767	△19	△57	△136	412	△1,068	1,169	635,069	(26.7)
3월	△73	△899	127	△22	△27	18	974	△2,239	△2,142	649,714	(26.4)
4월	△236	△364	124	△49	123	19	△33	1,683	1,268	661,220	(26.6)
5월	1,499	△476	858	△47	37	△98	371	1,155	3,299	693,258	(27.1)
6월	1,155	△530	△272	51	82	51	15	△874	△322	691,725	(26.9)
7월	△1,800	1,745	△406	△107	111	△290	662	728	641	701,748	(26.4)
8월	932	△1,286	△68	△40	71	△273	227	△742	△1,179	679,055	(26.1)
9월	1,185	△3,002	△387	386	12	184	322	△411	△1,712	663,703	(26.7)
10월	△512	△801	△538	△21	△115	52	△358	△818	△3,112	624,772	(27.2)
11월	763	3,485	△292	△25	160	△58	18	△751	3,300	692,242	(26.9)
12월	△459	2,187	△159	151	69	△36	△459	1,852	3,146	739,413	(27.4)
'24년	7,982	9,640	△2,004	147	372	△559	468	△9,079	6,967		
1월	697	3,249	△527	△7	433	△92	△226	△174	3,353	704,039	(27.6)
2월	2,808	3,616	△26	19	428	△81	△6	617	7,375	761,992	(28.1)
3월	2,172	2,084	464	117	△222	△52	465	74	5,102	820,130	(29.0)
4월	3,454	36	192	30	△351	29	250	△1,013	2,626	802,461	(28.9)
5월	2,449	1,419	2	13	△166	△35	321	△2,473	1,529	791,310	(29.1)
6월	2,111	568	1,037	248	68	191	327	△1,652	2,898	859,244	(30.0)
7월	154	1,268	△35	96	454	△146	98	606	2,496	852,689	(30.1)
8월	△315	△1,972	△195	△90	124	27	328	△416	△2,509	802,071	(29.2)
9월	△2,823	△1,252	△1,587	△244	△368	△117	△179	△791	△7,361	746,940	(28.0)
10월	△1,327	△12	△661	△4	21	△65	△434	△1,906	△4,388	728,870	(27.7)
11월	△1,398	636	△668	△31	△49	△218	△476	△1,951	△4,154	693,635	(27.4)

주) (순매수) 상장지수펀드(ETF), 주식워런트증권(ELW), 상장지수증권(ETN) 등 제외, (보유) 전 종목, 반올림에 따른 오차가 있을 수 있음

붙임2

외국인의 상장채권 종류별 순투자 현황 등

□ 상장채권 종류별 순투자 및 보유규모

(단위 : 십억원, %, 결제기준)

구 분	국 채	특수채	통안채	회사채	지방채	합 계
'23년말 보유	219,580	22,983	12,906	312	0	242,875
(비 중)	(90.4)	(9.5)	(5.3)	(0.1)	(0.0)	(100.0)
(상장잔액대비 비중)	(20.4)	(2.8)	(10.6)	(0.1)	(0.0)	(9.7)
'23년 순투자계	26,215	△11,286	△5,590	△1,367	0	13,562
'24.11월말 보유	241,952	27,930	17,816	133	0	270,016
(비 중)	(89.6)	(10.3)	(6.6)	0.0	(0.0)	(100.0)
(상장잔액대비 비중)	(21.1)	(3.5)	(15.7)	(0.0)	(0.0)	(10.4)
11월중 순투자	320	1,178	△1,052	△10	0	1,487
순매수	320	2,950	550	△10	0	3,259
만기상환 등	0	1,772	1,602	0	0	1,772
'24년 순투자계	16,983	2,900	2,953	△179	0	19,705

* 각 채권별 상장잔액 대비 외국인 보유 비중

□ 월간 상장채권 순투자 및 보유 추이

(단위 : 십억원, %, 결제기준)

구 분	순투자	순매수	만기상환	보유금액	(비중)
'23년	13,562	91,031	77,469		
11월	2,231	5,371	3,140	244,122	(9.8)
12월	△888	4,531	5,419	242,875	(9.7)
'24년	19,705	61,387	41,683		
1월	809	3,427	2,618	245,411	(9.8)
2월	3,457	4,965	1,508	248,762	(9.8)
3월	△5,846	2,358	8,204	244,282	(9.6)
4월	2,573	5,420	2,847	247,188	(9.7)
5월	1,476	3,724	2,248	251,018	(9.8)
6월	△1,045	4,371	5,416	251,513	(9.8)
7월	△369	2,947	3,316	252,047	(9.8)
8월	8,006	9,826	1,820	259,369	(10.1)
9월	3,630	12,091	8,462	263,420	(10.3)
10월	5,527	8,999	3,472	268,937	(10.5)
11월	1,487	3,259	1,772	270,016	(10.4)

□ 잔존만기별 상장채권 순투자 추이

(단위 : 십억원, %, 결제기준)

구 분	1년 미만	1~5년	5년 이상	계
'23년	△56,673	38,805	31,429	13,562
11월	△2,535	2,011	2,755	2,231
12월	△4,143	3,057	197	△888
'24년	△27,909	26,354	21,263	19,705
1월	△1,980	777	2,013	809
2월	△781	1,414	2,824	3,457
3월	△8,536	1,318	1,372	△5,846
4월	△2,271	1,930	2,914	2,573
5월	△2,147	2,128	1,496	1,476
6월	△4,536	1,887	1,603	△1,045
7월	△4,803	1,737	2,697	△369
8월	3,326	3,934	747	8,006
9월	△5,594	6,619	2,605	3,630
10월	14	3,541	1,972	5,527
11월	△601	1,069	1,020	1,487

주) 반올림에 따른 오차가 있을 수 있음

□ 잔존만기별 상장채권 보유 추이

(단위 : 십억원, %, 결제기준)

구 분	1년 미만	1~5년	5년 이상	계
'23년 10월	40,892 (16.9)	99,413 (41.1)	101,337 (41.9)	241,642 (100.0)
11월	38,586 (15.8)	101,615 (41.6)	103,922 (42.6)	244,122 (100.0)
12월	38,561 (15.9)	106,511 (43.9)	97,803 (40.3)	242,875 (100.0)
'24년 1월	38,634 (15.7)	107,212 (43.7)	99,566 (40.6)	245,411 (100.0)
2월	38,147 (15.3)	107,322 (43.1)	103,293 (41.5)	248,762 (100.0)
3월	40,491 (16.6)	98,870 (40.5)	104,920 (43.0)	244,282 (100.0)
4월	39,968 (16.2)	98,817 (40.0)	108,403 (43.9)	247,188 (100.0)
5월	38,174 (15.2)	100,368 (40.0)	112,475 (44.8)	251,018 (100.0)
6월	43,870 (17.4)	96,037 (38.2)	111,606 (44.4)	251,513 (100.0)
7월	41,265 (16.4)	96,284 (38.2)	114,498 (45.4)	252,047 (100.0)
8월	44,937 (17.3)	98,855 (38.1)	115,576 (44.6)	259,369 (100.0)
9월	48,161 (18.3)	97,168 (36.9)	118,090 (44.8)	263,420 (100.0)
10월	50,157 (18.7)	98,793 (36.7)	119,988 (44.6)	268,937 (100.0)
11월	49,779 (18.4)	99,749 (36.9)	120,488 (44.6)	270,016 (100.0)

주) 반올림에 따른 오차가 있을 수 있음