

보도	2024.11.21.(목) 조간	배포	2024.11.20.(수)		
담당부서	감사인감리실	책임자	실 장	권영준	(02-3145-7860)
	감사인감리총괄팀	담당자	팀 장	오세천	(02-3145-7862)

2023사업연도 회계법인 사업보고서 분석 결과

〈 주요 내용 〉

1. 사업보고서 분석 결과

- 회계법인은 총 233개*로 전기보다 13개 증가하였으며, 회계법인 소속 등록회계사는 전체의 60.4%로, 4대법인 중심으로 비중 증가 추세**
 - * 소속 회계사 : (100명 이상) 22개(2개↑), (40~99명) 25개(1개↓), (40명 미만) 186개(12개↑)
 - ** 회계법인 소속 비중 : (FY21) 57.4% → (FY22) 59.0% → (FY23) 60.4%
- 전체 회계법인 매출액은 5.8조원으로 전기보다 1.8% 증가하였으나, 증가율*은 쉰부문에서 둔화되었으며, 경영자문 매출은 전기보다 감소
 - * (전체) 11.9% → 1.8%, (감사) 16.7% → 4.7%, (세무) 13.3% → 5.7%, (경영자문) 8.4% → △4.2%
- 4대법인 매출액은 총 2.9조원으로, 삼일(1조231억원), 삼정(8,525억원), 안진(5,150억원), 한영(4,805억원) 順
- 외부감사 실적은 총 34,643건으로 전기보다 6.7% 증가하였고, 평균 감사보수는 49백만원으로 전기보다 소폭 하락(△0.6백만원, 1.2%↓)
- 진행 중인 소송금액(0.6조원) 및 손해배상책임 준비재원(3.3조원)은 모두 전기보다 증가(각각 541억원↑, 4,535억원↑)

2. 시사점 및 향후 감독방향

- ☐ 회계법인은 법인 규모 및 외부감사 회사 수 증가 등에 대응하여 감사품질 관리를 강화하고, 매출 증가추세 둔화가 감사품질 저하로 이어지지 않도록 유의할 필요
- ☐ 금융감독원은 등록법인에 대한 품질관리 수준 평가, 감사인감리 등을 통해 회계법인의 품질관리시스템을 점검하고 외부감사에 충분한 인력·시간 등 자원을 투입하도록 유도할 예정

I 사업보고서 분석결과 주요내용

- **(회계법인 수)** 전체 233개로 전기보다 13개 증가, 소속 회계사 100명 이상은 22개(2개↑), 40~99명은 25개(1개↓), 40명 미만은 186개(12개↑)
- **(소속 회계사)** 회계법인 소속 등록회계사는 총 15,829명(6.9%↑, 전체의 60.4%)이며, 4대법인(전체의 28.4%) 중심으로 회계법인 소속 비중 증가 추세*
 - * 회계법인 소속 비중 : (FY21) 57.4% → (FY22) 59.0% → (FY23) 60.4%
 - 4대법인 소속 비중 : (FY21) 26.3% → (FY22) 27.2% → (FY23) 28.4%
- **(매출액)** 총 5.8조원으로 전기보다 0.1조원 증가(1.8%↑)하였으나, 증가율*은 소부문에서 둔화되었고, 이 중 등록법인은 4.4조원(비중 75.3%), 4대법인**은 2.9조원(비중 49.5%)
 - * (전체) 11.9% → 1.8%, (감사) 16.7% → 4.7%, (세무) 13.3% → 5.7%, (경영자문) 8.4% → △4.2%
 - ** 4대법인별 매출액은 삼일(1조231억원), 삼정(8,525억원), 안진(5,150억원), 한영(4,805억원) 順
- 업무별로는 감사 2.0조원(4.7%↑), 경영자문 1.9조원(4.2%↓), 세무 1.7조원(5.7%↑), 기타 0.2조원(3.2%↑) 順
- **(감사실적)** 총 34,643건으로 전기보다 2,165건 증가(6.7%↑), 이 중 등록법인은 19,557건(비중 56.5%), 4대법인은 4,614건(비중 13.3%)
- **(감사보수)** 외부감사 대상회사 1사당 평균 감사보수*는 49백만원으로 전기와 유사한 수준에서 소폭 하락(△0.6백만원, 1.2%↓)
 - * 회계법인의 외부감사법 법정감사 매출액 / 외부감사 회사수
- **(소송 등 현황)** 소송 중인 사건은 총 85건, 소송금액은 5,784억원(541억원↑)이며, 손해배상 책임보험 등 손해배상책임 준비재원은 총 3.3조원(4,535억원↑)

<참고> 2023사업연도 회계법인 사업보고서 분석 결과 주요 통계

매출액 5.8조원(+1.8%)	감사실적 34,643건(+6.7%)	회계법인수 233사(+13사) <div> 40명 미만 186 40~99명 25 100명 이상 22 </div>
소송금액 5,784억원	소속회계사 15,829명(60.4%) <div> 28.4% 19.5% 12.5% 39.6% </div> <div> 4대법인 4대법인 외 등록법인 일반법인 회계법인 외 </div>	

II 시사점

① 회계법인 대형화에 걸맞는 품질관리시스템 구축 필요

- 회계법인 소속 공인회계사 수가 지속 증가*하고 소속 회계사 100명 이상 회계법인이 증가(20개→22개)하는 등 등록법인을 중심으로 회계법인 규모가 점차 대형화

* (FY21) 13,737명 → (FY22) 14,805명 → (FY23) 15,829명

⇒ 회계법인은 충실한 외부감사를 위해 **규모에 걸맞는 품질관리 시스템**을 갖추고 법인 전체에 이를 **일관되게 적용**할 수 있도록 적절한 관리체계를 갖추어 운영할 필요

② 회계법인 매출 증가추세 둔화 등에 따른 품질관리 강화 필요

- 회계법인 소속 회계사 수 증가에 비해 매출 증가추세는 둔화되고 인건비 증가 등으로 영업이익은 하락 추세

* 매출액 증가율 : (FY21) 16.8% → (FY22) 11.9% → (FY23) 1.8%

** 영업이익 증감률 : (FY21) 13.2% → (FY22) △20.1% → (FY23) △20.4%

⇒ 회계법인은 영업에 치중한 무리한 수입 또는 외부감사 자원의 불충분한 투입 등으로 **감사품질이 저하되지 않도록** 각별히 유의할 필요

③ 외부감사 회사 수 증가에 대응한 리스크 관리 강화 필요

- 외부감사법에 따른 감사회사 수가 증가*하고 등록법인 외의 일반법인에서 외부감사를 수행하는 비중이 증가**하는 추세인 한편, 1사당 평균 외부감사 보수는 전기보다 감소***

* 외부감사 실적 : (FY21) 28,852건 → (FY22) 32,478건 → (FY23) 34,643건

** 일반법인 외부감사 비중 : (FY21) 39.8% → (FY22) 41.6% → (FY23) 43.5%

*** 1사당 평균 감사보수(백만원) : (FY21) 47.7 → (FY22) 49.6 → (FY23) 49.0

⇒ 등록법인 뿐 아니라 일반법인도 충실한 감사업무 수행을 위한 **감사품질** 및 **리스크 관리**를 **강화**하고, **충분한 인력·시간**을 투입하도록 유의할 필요

4 회계법인의 수습 및 저연차 회계사에 대한 관리 강화 필요

- 회계법인 소속 수습회계사 중 교육 프로그램이 비교적 잘 갖추어진 4대법인 외의 등록·일반 회계법인에서 실무수습을 하는 경우가 증가[(43명(3.5%)→269명(25.2%)]
- 한편, 4대법인의 경우 5년 미만의 저연차 회계사가 58.2%를 차지하고 있으며 그 비중이 증가 추세*
 - * (FY21) 57.2% → (FY22) 57.8% → (FY23) 58.2%
- 감사업무에 저연차 회계사 위주로 투입하는 경우 숙련도 부족 등으로 감사대상 회사에 불필요한 부담을 주거나 감사실패로 이어질 수 있음

⇒ 회계법인은 수습 및 저연차 회계사에 대한 체계적인 교육과 전문성 및 경험을 고려한 적절한 업무 배정이 이루어지도록 관리를 강화할 필요

- ※ <붙임1> 2023 사업연도 회계법인 사업보고서 분석결과
<붙임2> 2023 사업연도 회계법인별 주요 현황

<붙임1>

2023 사업연도 회계법인 사업보고서 분석결과

2024. 11.

금융감독원은 회계법인이 제출한 2023사업연도 사업보고서에 대하여 기업, 투자자 등 정보이용자의 이해를 돕기 위해 회계법인 경영현황 등 주요 내용을 분석하고 시사점을 도출하여 안내하고 있음



금 융 감 독 원
감사인감리실

목 차

1. 회계법인 일반현황	1
2. 회계법인 영업현황	5
3. 외부감사 수행실적	9
4. 소송 현황 및 손해배상 준비재원	11
5. 기타 정보	13

회계법인은 사업보고서를 사업연도 종료 후 3개월 이내에 전자공시시스템(DART)을 통해 공시하고 있으며, 3월말 결산법인(210사)은 '24.3월말 사업보고서를 기준으로 하고 그 외 법인(23사)은 '24.9월말까지 이용 가능한 가장 최근 1년의 사업보고서를 기준으로 분석

1. 회계법인 일반현황

가. 외계법인 수 : 총 233개 (13개 ↑)

□ '24.3월말 현재 회계법인은 233개로, '23.3월말 이후 14개가 신설되고 1개가 폐업하여 13개 증가

* 3월말 결산법인이 대부분(210개)이며, 그 외 6월말 결산 19개, 5월말, 8월말, 9월말, 12월말 결산 각 1개

○ 규모별로는 소속 회계사 100명 이상(대형법인)은 22개, 40~99명(중형)은 25개, 40명 미만(소형)은 186개

○ 상장회사 감사인 등록법인*(이하 '등록법인')은 41개**로 전기와 동일하며, 등록법인은 대형(21개)과 중형(20개)에 분포

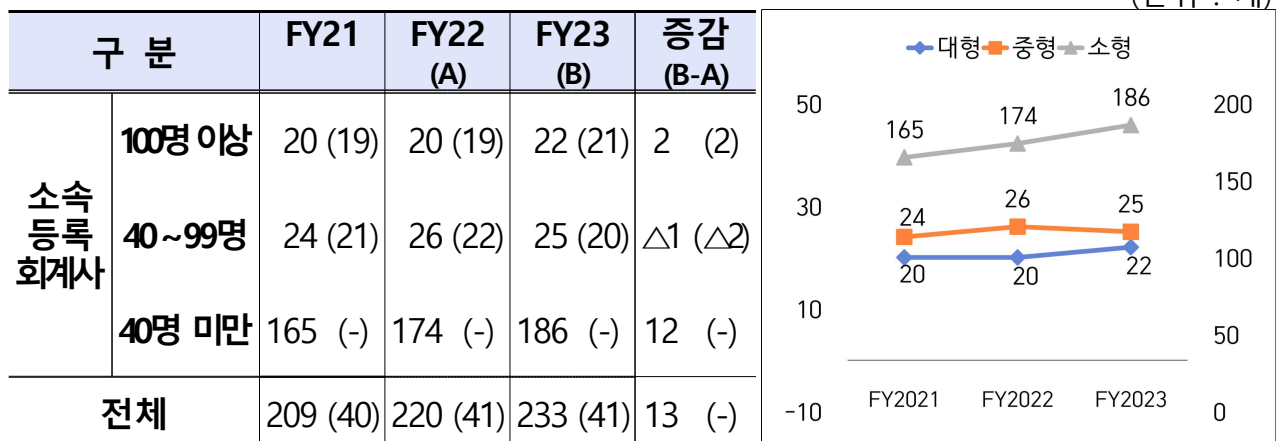
* 상장회사 감사를 위해 감사품질 확보에 필요한 일정한 공인회계사 수 최소 40명(지방 20명) 이상 등 인적·물적 요건 등을 갖추어 등록한 회계법인

** '24.6월 진일(중형)이 세일원(중형)을 흡수합병 후 태일(대형)로 사명을 변경하여 현재는 40개

○ 상장회사 감사인으로 등록하지 않은 회계법인(이하 '일반법인')은 192개로 대부분 소형임(대형 1개, 중형 5개, 소형 186개)

소속 등록회계사 규모별 회계법인 현황

(단위 : 개)



※ ()는 등록법인 수

나. 등록외계사 : 총 26,226명 (회계법인 소속 15,829명, 비중 60.4%)

※ '24.3월말 결산 이후 사업보고서를 제출하지 않고 폐업한 1사(제일, 소형 일반법인)는 분석 대상에서 제외(이하 동일)

□ **(등록외계사 분포)** 등록외계사는 전체 26,226명으로 전기보다 1,142명 증가(4.6% ↑)

- 이 중 회계법인 소속은 15,829명으로 전기보다 1,024명 증가(6.9% ↑)하여 전체 회계사의 60.4%를 차지하며, 4대법인을 중심으로 그 비중이 증가 추세*

* 회계법인 소속 비중 : (FY21) 57.4% → (FY22) 59.0% → (FY23) 60.4%

4대법인 소속 비중 : (FY21) 26.3% → (FY22) 27.2% → (FY23) 28.4%

- 등록법인 소속은 12,557명(전체의 47.9%)으로 전기보다 807명 증가(6.9% ↑)하였고, 4대법인 소속은 7,444명(전체의 28.4%)으로 전기보다 622명 증가(9.1% ↑)

등록외계사 분포 현황

(단위 : 명, %, %p)

구 분	FY2021		FY2022		FY2023		전기대비 증감		
	회계사수	비중*	회계사수 (a)	비중* (b)	회계사수 (c)	비중* (d)	회계사수 (e=c-a)	증감률 (f=e/a)	비중증감 (g=d-b)
총 등록외계사	23,938	100.0	25,084	100.0	26,226	100.0	1,142	4.6	-
회계법인	13,737	57.4	14,805	59.0	15,829	60.4	1,024	6.9	1.4
등록법인	10,824	45.2	11,750	46.8	12,557	47.9	807	6.9	1.1
4대법인	6,300	26.3	6,822	27.2	7,444	28.4	622	9.1	1.2

* 총 등록외계사 수에서 각 구분별 소속 등록외계사 수가 차지하는 비중

- 4대법인별로는 삼정의 증가인원(210명) 및 한영의 증가율(12.1%)이 높은 수준으로, 4대법인 내 삼정, 한영의 비중이 소폭 확대

4대법인 소속 등록외계사 현황

(단위 : 명, %, %p)

구분	FY2022		FY2023		전기대비 증감		
	회계사수 (a)	비중* (b)	회계사수 (c)	비중* (d)	증감인원 (e=c-a)	증감률 (f=e/a)	비중증감 (g=d-b)
삼일	2,571	37.7	2,742	36.8	171	6.7	△0.9
삼정	1,986	29.1	2,196	29.5	210	10.6	0.4
한영	1,169	17.1	1,310	17.6	141	12.1	0.5
안진	1,096	16.1	1,196	16.1	100	9.1	-
합계	6,822	100.0	7,444	100.0	622	9.1	-

* 4대법인 소속 등록외계사 수에서 각 법인 소속 등록외계사 수가 차지하는 비중

- **(경력별 현황)** 회계법인 소속 등록회계사의 경력은 15년 이상이 4,980명(31.5%)이고, 이들 중 3,340명(67.1%)이 등록법인 소속
- 4대법인은 5년 미만 경력 회계사가 과반수(58.2%)를 차지하는 반면, 4대법인 외 회계법인은 5년 미만 경력 회계사가 8.6%에 불과

경력별 회계법인 소속 등록회계사 현황

(단위 : 명, %)

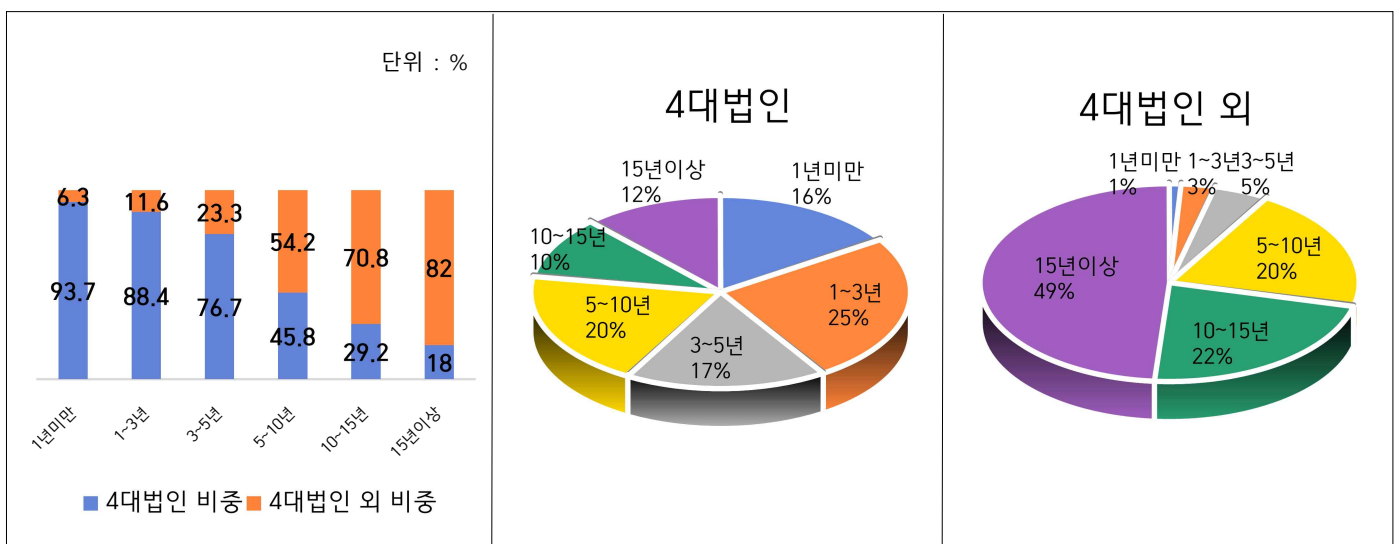
구 분	1년미만	1~3년	3~5년	5~10년	10~15년	15년이상
회계법인 소속 등록회계사수	1,265	2,108	1,669	3,149	2,658	4,980
등록법인 (비중 ^{*1})	1,238 (97.9)	2,032 (96.4)	1,498 (89.8)	2,561 (81.3)	1,888 (71.0)	3,340 (67.1)
4대법인 (비중 ^{*1})	1,185 (93.7)	1,864 (88.4)	1,280 (76.7)	1,443 (45.8)	777 (29.2)	895 (18.0)
4대법인 외 ^{*2} (비중 ^{*1})	80 (6.3)	244 (11.6)	389 (23.3)	1,706 (54.2)	1,881 (70.8)	4,085 (82.0)
경력별 구성비 ^{*3}	8.0	13.3	10.5	19.9	16.8	31.5
등록법인	9.9	16.2	11.9	20.4	15.0	26.6
4대법인	15.9	25.1	17.2	19.4	10.4	12.0
4대법인 외 ^{*2}	1.0	2.9	4.7	20.3	22.4	48.7

*1 회계법인 소속 경력별 등록회계사 중 등록법인, 4대법인 및 그 외 법인 소속 등록회계사 비중

*2 4대법인 외 등록법인 + 일반법인의 합산

*3 회계법인 소속 등록회계사 총원 중 각 경력구간별 인원이 차지하는 비중

회계법인 소속 경력별 등록회계사 구성



- 한편, 회계법인에 소속된 수습회계사*(미등록회계사) 1,068명 중 4대법인 소속은 799명(74.8%), 그 외 법인 소속은 269명(25.2%)으로,

* 공인회계사시험 합격자는 회계법인 등에서 1년 이상의 실무수습 후 등록 가능

- 4대법인 외에서 실무수습을 하는 경우가 전기보다 크게 증가 (43명→269명)한 것으로 나타남

□ **(인력구성 현황)** 회계법인에 소속된 등록회계사 중 이사는 4,050명으로 이사 비율(이사수/등록회계사수)은 전기(25.7%)와 유사

- 회계법인 소속 총인원*은 32,943명으로, 그 중 공인회계사(수습포함)가 51.3%이고 공인회계사 외 인력은 48.7%로 나타남

* 등록, 수습회계사 외 변호사, 세무사, IT 전문가 등 전문가, 그 밖의 일반직원으로 구성

- 공인회계사 외 인력 비율은 기장 등 감사 외 업무 비중이 높은 일반법인(68.7%)과 등록법인(39.2%) 간 큰 차이를 보임

회계법인 인력구성 현황

(단위 : 명, %)

구분	등록회계사				수습회계사 (c)	총회계사 (수습포함) (d=a+c)		기타 인력		총인원 (f)
	(a)	이사 (b)	이사비율 (b/a)	전기		(수습포함) (d=a+c)	비중* (d/f)	(e)	비중* (e/f)	
등록법인(41사)	12,557	1,890	15.1	15.3	1,033	13,590	60.8	8,773	39.2	22,363
4대법인	7,444	559	7.5	7.7	799	8,243	61.2	5,235	38.8	13,478
4대법인외(37사)	5,113	1,331	26.0	25.9	234	5,347	60.2	3,538	39.8	8,885
일반법인	3,272	2,160	66.0	65.3	35	3,307	31.2	7,273	68.7	10,580
전체 회계법인	15,829	4,050	25.6	25.6	1,068	16,897	51.3	16,046	48.7	32,943

* 회계법인 소속 총 인원 중 회계사(수습 포함) 및 회계사 외 인력이 차지하는 비중

2. 회계법인 영업현황

가. 전체 매출액 : 총 5조 8,050억원 (1.8% ↑)

- 회계법인 전체 매출액은 5조8,050억원으로 전기(5조7,015억원) 보다 1,035억원(1.8% ↑) 증가하였으나, 증가율은 소부문에서 둔화*되었고, 경영자문 부문은 전기보다 감소

* 총매출 : (FY21) 16.8% → (FY22) 11.9% → (FY23) 1.8%
 감 사 : (FY21) 11.7% → (FY22) 16.7% → (FY23) 4.7%
 세 무 : (FY21) 10.1% → (FY22) 13.3% → (FY23) 5.7%
 경영자문 : (FY21) 28.8% → (FY22) 8.4% → (FY23) △4.2%

- **(업무별)** 업무별 매출액은 감사 2조251억원(34.9%), 경영자문 1조 9,195억원(33.0%), 세무 1조6,689억원(28.8%), 기타 1,915억원(3.3%) 順
- **(감사)** 회계법인의 외부감사 대상 회사 증가* 등으로 전기(1조9,335억원)보다 916억원(4.7% ↑) 증가
- * (FY22) 32,478사 → (FY23) 34,643사(6.7% ↑)
- **(세무)** 경정 및 불복청구 관련 용역, 세무조정 업무 증가 등으로 전기(1조5,783억원)보다 906억원(5.7% ↑) 증가
- **(경영자문)** 경기둔화에 따른 시장 위축 등으로 전기(2조41억원)보다 846억원 감소(4.2% ↓)하여 성장률 하락추세 지속

회계법인 업무별 매출액 현황

(단위 : 억원, %, %p)

업무별 매출액	FY2021		FY2022		FY2023		전기대비 증감	
	금액	비중*	금액 (a)	비중* (b)	금액 (c)	비중* (d)	증감액 (e=c-a)	증감률 (f=e/a)
전체 회계 법인	감 사	32.5	19,335	33.9	20,251	34.9	916	4.7
	세 무	27.3	15,783	27.7	16,689	28.8	906	5.7
	경영자문	36.3	20,041	35.2	19,195	33.0	△846	△4.2
	기 타	3.9	1,856	3.3	1,915	3.3	59	3.2
	합 계	100.0	57,015	100.0	58,050	100.0	1,035	1.8

* 회계법인의 총 매출액 중 각 업무별 매출액이 차지하는 비중

나. 등록법인 매출액 : 4조 3,738억원 (0.1% ↑)

- 등록법인의 매출은 4조3,738억원으로 전기보다 59억원(0.1% ↑) 증가하였으며, 전체 회계법인과 유사하게 매출 증가율은 크게 하락(12.1%→0.1%)
- **(업무별)** 업무별 매출액은 감사 1조7,192억원(39.3%), 경영자문 1조 6,823억원(38.5%), 세무 9,240억원(21.1%) 順
 - 전기보다 감사(+723억원, 4.4% ↑)와 세무(+271억원, 3.0% ↑)는 증가하였으나 경영자문(△876억원, 4.9% ↓)은 크게 감소

등록법인 업무별 매출액 현황

(단위 : 억원, %, %p)

업무별 매출액		FY2021		FY2022		FY2023		전기대비 증감	
		금액	비중*	금액 (a)	비중* (b)	금액 (c)	비중* (d)	증감액 (e=c-a)	증감률 (f=e/a)
대표이사 인	감 사	14,110	36.2	16,469	37.7	17,192	39.3	723	4.4
	세 무	7,883	20.2	8,969	20.5	9,240	21.1	271	3.0
	경영자문	16,252	41.7	17,699	40.5	16,823	38.5	△876	△4.9
	기 타	735	1.9	542	1.3	483	1.1	△59	△10.9
	합 계	38,981	100.0	43,679	100.0	43,738	100.0	59	0.1

* 등록법인 총 매출액 중 각 업무별 매출액이 차지하는 비중

- **(점유율*)** 등록법인의 매출 점유율은 75.3%로 감사(84.9%)와 경영자문(87.6%) 점유율이 세무(55.4%)에 비해 높으며, 전기 대비 모든 업무에서 점유율 소폭 하락(1.3%p ↓)

* 전체 회계법인 매출액에서 등록법인 매출액이 차지하는 비중

등록법인 업무별 점유율 현황

(단위 : %, %p)

구 분		FY2021	FY2022 (a)	FY2023 (b)	전기대비 증감 (c=b-a)
등록 법인	감 사	85.1	85.2	84.9	△0.3
	세 무	56.6	56.8	55.4	△1.4
	경영자문	87.9	83.3	87.6	△0.7
	기 타	37.4	29.2	25.2	△4.0
	전 체	76.5	76.6	75.3	△1.3

다. 4대법인 매출액 : 2조 8,711억원 (1.7% ↑)

[4대법인 전체]

- 4대법인 매출액은 2조8,711억원으로, 전기보다 493억원 증가하였으나, 증가율은 전기대비 크게 하락(11.4%→1.7%)
- **(업무별)** 업무별로는 경영자문 1조2,803억원(44.6%), 감사 1조229억원(35.6%), 세무 5,679억원(19.8%) 順
- 전기보다 감사(+979억원, 10.6% ↑)는 크게 증가하였고, 경영자문(△808억원, 5.9% ↓)은 크게 감소

4대법인 업무별 매출액 현황

(단위 : 억원, %)

구 분		FY2021		FY2022		FY2023		전기대비 증감	
		금액	비중	금액 (a)	비중 (b)	금액 (c)	비중 (d)	증감액 (e=c-a)	증감률 (f=e/a)
4대 법인	감 사	7,999	31.6	9,250	32.8	10,229	35.6	979	10.6
	세 무	4,676	18.5	5,357	19.0	5,679	19.8	322	6.0
	경영자문	12,662	50.0	13,611	48.2	12,803	44.6	△808	△5.9
	합 계	25,337	100.0	28,218	100.0	28,711	100.0	493	1.7

- **(점유율*)** 4대법인의 매출 점유율은 49.5%로, 전기 대비 감사 점유율은 상승(2.7%p ↑)하고 경영자문 점유율은 하락(1.2%p ↓)하여 전체로는 전기와 유사 수준

* 전체 회계법인 매출액에서 4대회계법인 매출액이 차지하는 비중

- 감사·세무 점유율은 상승, 경영자문 점유율은 하락 추세이며, 감사 점유율이 '20사업연도 이후 과반에 미달하다가 금년에 과반(50.5%) 차지

4대법인 업무별 점유율 현황

(단위 : %, %p)

구 분		FY2021	FY2022 (a)	FY2023 (b)	전기대비 증감 (d=b-a)
4대 법인	감 사	48.3	47.8	50.5	2.7
	세 무	33.6	33.9	34.0	0.1
	경영자문	68.5	67.9	66.7	△1.2
	전 체	49.7	49.5	49.5	-

[4대법인별]

- 4대법인별 매출액은 삼일(1조231억원), 삼정(8,525억원), 안진(5,150억원), 한영(4,805억원) 順
- 경영자문 매출이 4대법인 중 유일하게 증가(3.4% ↑)한 삼일의 매출액이 가장 크게 증가(+508억원, 5.2% ↑)하여 1조원을 초과
- 한영은 경영자문 매출이 크게 감소(△443억원, 18.4% ↓)하여 매출액이 전기보다 감소(△243억원, 4.8% ↓)

4대법인별 매출액 현황

(단위 : 억원, %)

구분	총 매출액				감 사				세 무				경영자문			
	FY21	FY22	FY23	증감액 (증감률)	FY21	FY22	FY23	증감액 (증감률)	FY21	FY22	FY23	증감액 (증감률)	FY21	FY22	FY23	증감액 (증감률)
삼일	8,885	9,723	10,231	508 (5.2)	2,861	3,305	3,601	296 (9.0)	2,169	2,517	2,597	80 (3.2)	3,855	3,901	4,033	132 (3.4)
삼정	7,610	8,402	8,525	123 (1.5)	2,147	2,444	2,893	449 (18.4)	1,124	1,302	1,453	151 (11.6)	4,339	4,656	4,179	△477 (△10.2)
안진	4,477	5,046	5,150	104 (2.1)	1,234	1,452	1,526	74 (5.1)	852	944	995	51 (5.4)	2,391	2,650	2,630	△20 (△0.8)
한영	4,365	5,048	4,805	△243 (△4.8)	1,757	2,050	2,209	159 (7.8)	531	594	634	40 (6.7)	2,077	2,404	1,961	△443 (△18.4)
합계	25,337	28,219	28,711	492 (1.7)	7,999	9,251	10,229	978 (10.6)	4,676	5,357	5,679	322 (6.0)	12,662	13,611	12,803	△808 (△5.9)

라. 외계법인 영업이익 : 1,287억원 (20.4% ↓)

- 전체 회계법인 영업이익은 총 1,287억원으로 전기(1,616억원)보다 329억원(20.4% ↓) 감소하였고, 영업이익률도 하락(2.8%→2.2%)
- 이는 매출액 증가(+1,035억원, 1.8% ↑)에 비해 인건비(+900억원, 2.4% ↑) 등 영업비용이 더 크게 증가*(+1,364억원, 2.5% ↑)한데 기인

* 인건비 외 복리후생비, 경기불황으로 인한 대손상각비, 위험관리를 위한 보험료 등 증가

회계법인 영업이익 현황

(단위 : 억원, %, %p)

구분	FY2021		FY2022		FY2023		전기대비 증감		
	금액	영업 이익률	금액 (a)	영업 이익률 (b)	금액 (c)	영업 이익률 (d)	증감액 (d=c-a)	증감률 (e=d/a)	영업이익률 증감 (d-b)
등록법인(41사)	1,447	3.7	976	2.2	698	1.6	△278	△28.5	△0.6
4대법인	926	3.7	344	1.2	311	1.1	△33	△9.6	△0.1
4대법인외(37사)	521	3.8	632	4.1	387	2.6	△245	△38.8	△1.5
일반법인	576	4.8	640	4.8	589	4.3	△51	△8.0	△0.5
전체 회계법인	2,023	4.0	1,616	2.8	1,287	2.2	△329	△20.4	△0.6

3. 외부감사 수행실적

※ 회계법인 사업보고서 中 외부감사법에 의한 감사실적(임의감사 등 제외) 보고내용 분석

가. 외부감사 수행실적 : 총 34,643건 (6.7% ↑)

- 전체 회계법인의 외부감사법에 따른 외부감사 실적*은 34,643건으로 전기보다 2,165건 증가(6.7% ↑)

* 개별재무제표(연결재무제표 작성 회사의 별도재무제표 포함) 감사 실적 기준(이하 동일)

- 등록법인의 외부감사 실적은 19,557건으로, 전기보다 588건(3.1% ↑) 증가하였으며, 감사회사 수 기준 외부감사 점유율*은 전기보다 하락(58.4%→56.5%, 1.9%p ↓)

* 회계법인의 외부감사 회사 수에서 등록법인의 외부감사 회사 수가 차지하는 비율

- 4대법인의 외부감사 실적은 4,614건으로 전기보다 345건(8.1% ↑) 증가하였으며, 특히 상장회사 감사 실적이 크게 증가(20.9% ↑)

- 감사회사 수 기준 4대법인의 외부감사 점유율*은 전기와 유사한 수준에서 미미하게 상승(13.1%→13.3%, 0.2%p ↑)하였으며, 상장회사 감사에 대한 점유율은 크게 상승(31.6%→37.1%, 5.5%p ↑)

* 회계법인의 외부감사 회사 수에서 4대법인의 외부감사 회사 수가 차지하는 비율

외부감사법상 외부감사 수행실적

(단위 : 건, %, %p)

구 분		FY2021		FY2022		FY2023		전기대비 증감			
		전체	상장*	전체 (a)	상장* (b)	전체 (c)	상장* (d)	전체 (c-a)	증감률	상장* (d-b)	증감률
전체 법인	감사실적 (e)	28,852	2,476	32,478	2,560	34,643	2,636	2,165	6.7	76	3.0
등록 법인	감사실적 (f)	17,383	2,476	18,969	2,560	19,557	2,636	588	3.1	76	3.0
	점유율 (g=f/e)	(60.2)	(100.0)	(58.4)	(100.0)	(56.5)	(100.0)	(△1.9)	-	(-)	-
4대 법인	감사실적 (h)	4,081	801	4,269	809	4,614	978	345	8.1	169	20.9
	점유율 (i=h/e)	(14.1)	(32.4)	(13.1)	(31.6)	(13.3)	(37.1)	(0.2)	-	(5.5)	-

* 유가증권시장, 코스닥시장, 코넥스시장 상장회사

나. 평균 감사보수 : 49백만원 (1.2% ↓)

- 외부감사법에 의한 외부감사 대상 회사의 평균 감사보수*는 49백만원으로 전기와 유사한 수준에서 미미하게 하락(△0.6백만원, 1.2% ↓)

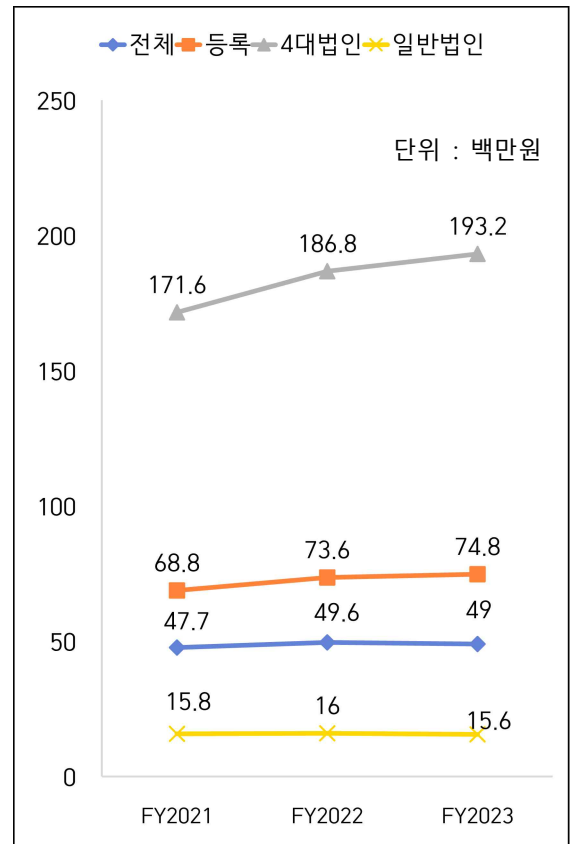
* 회계법인의 외부감사법 법정감사 매출금액 / 외부감사 회사수

- 회계법인 구분별 외부감사 대상 회사 1사당 평균 감사보수는 4대법인 193.2백만원(3.4% ↑), 등록법인 74.8백만원(1.6% ↑), 일반법인 15.6백만원(2.5% ↓)으로,
- 회계법인 규모가 클수록 대규모 회사에 대한 감사 비중이 커 감사대상 회사 1사당 평균 감사보수가 높으며, 전기 대비 4대법인의 평균 감사보수 증가율이 상대적으로 높게* 나타남

* 4대법인 감사회사 중 상장회사 비중 상승(18.9%→21.2%) 등에 기인하는 것으로 추정

회계법인의 외부감사 평균감사보수 현황

구 분	FY2021	FY2022 (a)	FY2023 (b)	증감률 (c=b/a-1)
외감법감사 매출액(억원)	13,770	16,115	16,971	5.3%
등록법인	11,957	13,960	14,624	4.8%
4대법인	7,003	7,976	8,912	11.7%
일반법인	1,813	2,155	2,347	9.0%
감사실적(건)	28,852	32,478	34,643	6.7%
등록법인	17,383	18,969	19,557	3.1%
4대법인	4,081	4,269	4,614	8.1%
일반법인	11,469	13,509	15,086	11.7%
평균감사보수 (백만원)	47.7	49.6	49.0	△1.2%
등록법인	68.8	73.6	74.8	1.6%
4대법인	171.6	186.8	193.2	3.4%
일반법인	15.8	16.0	15.6	△2.5%



4. 소송 현황 및 손해배상 준비재원

가. 최근 3년간 소송 연왕

□ 최근 3년간 감사업무 부실 등을 사유로 회계법인이 피소되어 종결된 소송건은 총 65건

○ 이 중 24건의 소송에서 회계법인이 패소(일부패소 포함)하거나 화해로 종결되어 총 396억원*의 손해배상책임을 부담

* 안진 353억원(일성·한국수력원자력 등), 삼정 35억원(STX조선해양), 삼화 4억원(클럽소프트) 등

□ 2023사업연도말 현재 회계법인이 피소되어 소송 진행중인 사건은 총 85건이며 소송금액은 5,784억원*으로 전기보다 541억원 증가

* 안진 3,946억원(한화오션, 舊 대우조선해양), 삼정 671억원(STX조선해양), 다산 454억원(디아크), 한영 329억원(중국은행), 삼정 84억원(삼성바이오로직스) 등

회계법인 소송현황

(단위 : 건)

구 분		FY2021	FY2022	FY2023	3년누계
종 결	민사소송건수(피소종결건)	21	22	22	65
	- 패소(일부패소 포함)	5	4	7	16
	- 화해 등	1	2	5	8
	- 승소(기각, 각하 포함)	15	16	10	41
	손해배상금액(억원)	4	386	6	396
진 행	소송건수	115	95	85	
	소송금액(억원)	5,894	5,243	5,784	

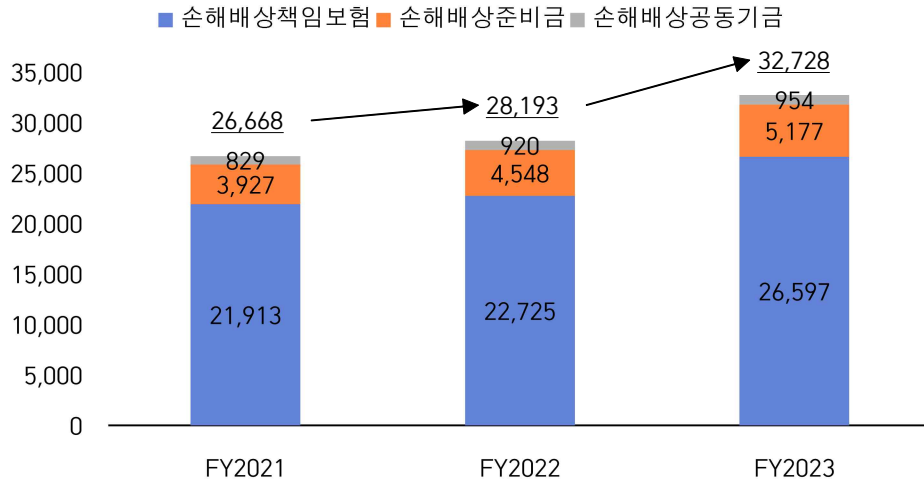
나. 손해배상책임 준비재원 연왕

※ 회계법인은 외부감사법 제32조 및 공인회계사법 제28조에 따라 감사업무 등에 따른 고객 및 제3자의 손해를 배상하기 위하여 손해배상준비금(내부)을 유보하고, 손해배상공동기금(한국공인회계사회)을 적립하거나 손해배상책임보험에 가입하여야 함

□ 2023사업연도말 현재 손해배상책임 준비재원은 총 3조 2,728억원으로, 책임보험 2조 6,597억원(81.3%), 손해배상준비금 5,177억원(15.8%), 손해배상공동기금 954억원(2.9%)으로 구성

손해배상책임 준비재원 추이

단위 : 억원



- 손해배상책임 준비재원은 전기대비 4,535억원 증가(16.1% ↑)하였으며, 지속 증가 추세*

* (FY21) 2조 6,668억원 → (FY22) 2조 8,193억원 → (FY23) 3조 2,728억원

- 이는 4대법인을 중심으로 책임보험 가입 금액이 증가(+3,280억원) 한데 기인하며, 4대법인의 손해배상책임 준비재원은 2조 4,525 억원으로 전체의 74.9%에 해당
- 감사보수 총액 대비 손해배상 준비재원 설정비율은 4대법인 (275.2%)*과 4대법인 외 등록법인(108.5%)** 간 큰 차이를 보임

* (2조 4,525억원/8,912억원) × 100 / ** (6,200억원/5,712억원) × 100

손해배상책임 준비재원

(단위 : 억원, %)

구 분		FY2021	FY2022	FY2023	전기대비 변동	
					증감액	증감률
전체	손해배상책임보험	21,913	22,725	26,597	3,872	17.0
	손해배상준비금	3,927	4,548	5,177	629	13.8
	손해배상공동기금	829	920	954	34	3.7
	합 계	26,668	28,193	32,728	4,535	16.1
4대 법인	손해배상책임보험(비중)*	17,929(81.8)	18,682(82.2)	21,962(82.6)	3,280	17.6
	손해배상준비금(비중)*	1,876(47.8)	2,192(48.2)	2,506(48.4)	314	14.3
	손해배상공동기금(비중)*	51(6.2)	53(5.8)	57(6.0)	4	7.5
	합 계(비중)*	19,857(74.5)	20,927(74.2)	24,525(74.9)	3,598	17.2

* ()는 전체 회계법인 손해배상책임 준비재원 중 4대법인이 차지하는 비중

5. 기타 정보

※ 감사품질에 대한 정보공시 강화 등을 위하여 외부감사법 개정예 따라 2019 사업연도부터 이사보수(5억원 이상인 경우), 품질관리 관련 정보 등 공시사항 확대

가. 5억원 이상 보수를 받은 이사 : 총 221명, 평균 7.6억원 (+23명, △0.6억원)

□ 2023사업연도 중 5억원 이상의 보수를 받은 이사는 33개 회계법인 소속 총 221명으로, 이 중 4대법인 소속이 144명(65.2%)

○ 전체 회계법인에서 5억원 이상 보수를 받은 이사의 보수 평균은 7.6억원이며, 삼일이 65명으로 최다 인원을 공시

회계법인 이사보수(5억원 이상) 공시 현황

(단위 : 명, 억원)

구분	등록법인						일반법인 (13개) (c)	합계 (33개) (d=a+b+c)
	4대법인					4대법인外 (16개) (b)		
	삼일	삼정	안진	한영	소계 (a)			
인원(e)	65	48	14	17	144	64	13	221
보수총액 (f)	562.7	375.6	103.4	143.2	1,184.9	385.8	115.4	1,686.1
1인당 평균보수 (g=f/e)	8.7	7.8	7.4	8.4	8.2	6.0	8.9	7.6

나. 품질관리 예산 비중(평균)* : 전체 예산의 3.3% (0.1%p ↑)

* 각 법인별 총 인건비 대비 품질관리실 인건비의 평균

□ 전체 회계법인이 품질관리에 사용한 예산은 전체 예산의 평균 3.3%이며, 이 중 등록법인은 평균 3.8%, 4대법인은 평균 3.5%로 전기*에 비해 증가

* 전기 품질관리 예산 비중 : (전체) 3.0%, (등록법인) 3.2%, (4대법인) 3.3%