



금융감독원

## 보도자료



금융은 튼튼하게 소비자는 행복하게

보도	2024.10.4.(금) 석간	배포	2024.10.2.(수)		
담당부서	금융그룹감독실 금융그룹감독팀	책임자	팀 장	장항필	(02-3145-8210)
		담당자	조사역	김민지	(02-3145-8214)

## 2024년 상반기 금융지주회사 경영실적 [잠정, 연결기준]

※ 본 자료는 잠정치로서 금융지주회사 결산이 확정될 경우 변경될 수 있음

- ◆ '24.6월말 금융지주회사의 총자산은 3,672.7조원으로 전년말(3,530.7조원) 대비 142.0조원 증가(+4.0%)
- '24.상반기중 당기순이익은 14조 556억원으로 전년동기(13조 6,083억원) 대비 4,473억원 증가(+3.3%)

## 1 일반현황

□ '24.6월말 현재 금융지주회사는 총 10개사\*, 자회사등 소속회사 수는 333개사

\* KB, 신한, 하나, 우리, 농협, DGB, BNK, JB, 한투, 메리츠

○ '24.상반기중 11개사가 새로 편입\*되고 7개사가 정리\*\*되어 전년말(329개) 대비 4개사 순증가

\* 편입 (11개사) : DGB의 해외자회사 편입, KB·우리·농협·한투의 PEF 신규편입 등

\*\* 정리 (7개사) : 우리의 자회사 합병, KB·신한·한투의 PEF 청산 등

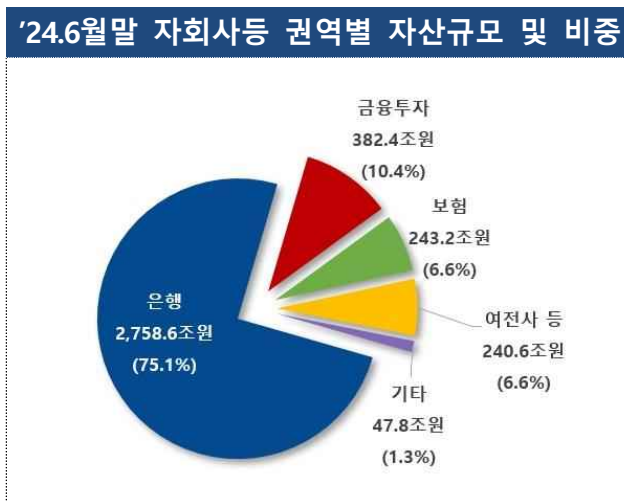
## 금융지주회사 소속회사 현황

(단위: 개, %)

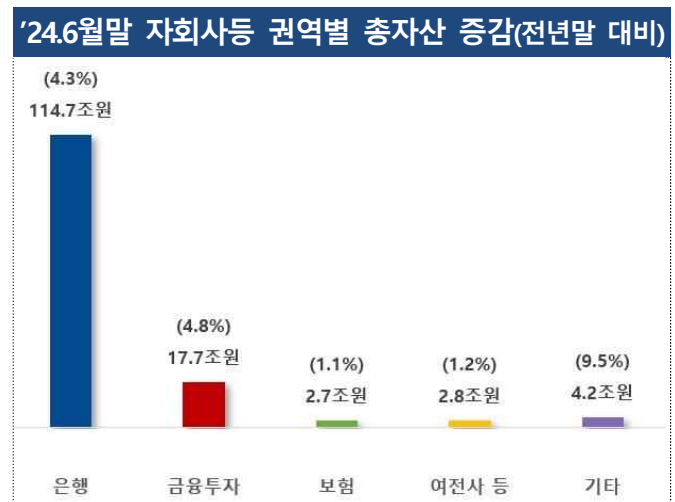
구 분	소속회사 수
'24.6월말	333
'23년말	329
증감(률)	4 (1.2)

## 2 주요 경영실적 및 건전성

- **(총자산)** '24.6월말 현재 금융지주의 연결총자산은 3,672.7조원으로 전년말(3,530.7조원) 대비 **142조원 증가(+4.0%)**
- 금융지주회사 총자산 대비 자회사등 권역별 자산 비중은 은행이 **75.1%**(전년말 74.9%, +0.2%p)로 가장 높은 가운데,
    - 금융투자가 **10.4%**(전년말 10.3%, +0.1%p), 보험이 **6.6%**(전년말 6.8%, △0.2%p), 여전사등\*이 **6.6%**(전년말 6.7%, △0.1%p)를 차지
  - \* 여전사등 : 카드, 캐피탈, 저축은행 등 포함
  - 자산 증감은 은행 **114.7조원(+4.3%)**, 금융투자 **17.7조원(+4.8%)**, 여전사등이 **2.8조원(+1.2%)**, 보험 **2.7조원(+1.1%)** 모두 증가



\* ( )는 자회사 권역별 연결자산 ÷ 전체 연결자산



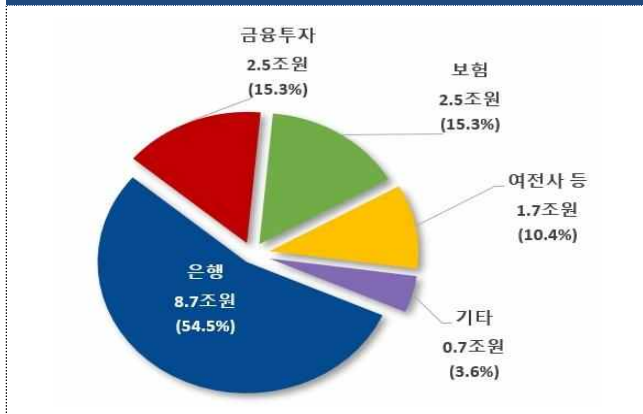
\* ( )는 자회사 권역별 연결자산의 전년대비 증감률

- **(손익)** '24.상반기중 금융지주의 연결당기순이익은 14조 556억원으로, 전년동기(13조 6,083억원) 대비 **4,473억원 증가(+3.3%)**
- 자회사등 권역별 이익(개별당기순이익 기준) 비중은 은행이 **54.5%**(전년동기와 동일)로 가장 높고, 보험 **15.3%(+2.5%p)**, 금융투자 **15.3%(△4.8%p)**, 여전사등 **10.4%(+0.5%p)** 順

- 이익 증감은 보험이 2,878억원(+13.3%) 증가한 반면, 은행 4,553억원(△5.0%), 금융투자 9,423억원\*(△27.7%), 여전사등은 118억원(△0.7%) 감소

\* 전년도 일부 지주의 계열사간 일회성 배당수익 증가로 인한 기저효과를 제외할 경우 금융투자 연결순이익은 전년동기 대비 1,503억원 증가(+9.1%)

'24.상반기중 자회사등 권역별 이익규모 및 비중



\* ( )는 자회사 권역별 개별 당기순이익 ÷ 전체 개별 당기순이익(지주사 제외)

'24.상반기중 자회사등 권역별 이익 증감(전년동기 대비)



\* ( )는 자회사 권역별 개별 당기순이익의 전년대비 증감률(지주사 제외)

- (자본적정성) '24.6월말 현재 은행지주의 총자본, 기본자본, 보통주 자본비율은 각각 15.76%, 14.59%, 12.88%으로 모두 규제비율 상회

### 은행지주회사 자본적정성 현황

(단위: %, %p)

구 분	총자본비율	기본자본비율	보통주자본비율
'24.6월말	15.76	14.59	12.88
'23년말	15.83	14.56	12.90
증감	△0.07	0.03	△0.02
규제비율(D-SIB)	12.5	10.5	9.0

- (자산건전성) '24.6월말 현재 금융지주의 고정이하여신비율은 0.90%로 전년말(0.72%) 대비 0.18%p 상승

- 대손충당금적립률\*은 121.1%로 전년말(150.6%) 대비 29.6%p 하락

\* 대손충당금적립률(%)=총대손충당금÷고정이하여신

### 금융지주회사 자산건전성 현황

(단위: %, %p)

구 분	고정이하여신비율	대손충당금적립률
'24.6월말	0.90	121.1
'23년말	0.72	150.6
증감	0.18	△29.6

□ **(레버리지 : 별도기준)** '24.6월말 현재 금융지주의 부채비율은 26.3%로 전년말(27.2%) 대비 0.9%p 하락

○ 이종레버리지비율\*은 110.8%로 전년말(114.2%) 대비 3.4%p 하락

\* 이종레버리지비율(자회사 출자총액/자본총계)은 자회사 출자여력 지표로 활용

### 금융지주회사 레버리지 현황

(단위: %, %p)

구 분	부채비율	이종레버리지비율
'24.6월말	26.3	110.8
'23년말	27.2	114.2
증감	△0.9	△3.4

## 3 평가 및 향후 감독방향

□ **(평가)** '24.6월말 금융지주회사의 총자산은 3,672.7조원, '24.상반기중 당기순이익은 14.1조원으로 '21년 이후 성장세\* 지속

\* 총자산(조원) : ['21년말] 3,203.3 ['22년말] 3,418.1 ['23년말] 3,530.7 ['24.6월말] 3,672.7

\*\* 순이익(조원) : ['21.상] 11.5 ['22.상] 12.4 ['23.상] 13.6 ['24.상] 14.1

○ 자본비율을 포함한 주요 경영지표도 양호한 수준이나, 고정이하 여신 증가 등에 따라 자산건전성 관리에 유의할 필요

□ **(감독방향)** 글로벌 금리 인하, 지정학적 불안 등에 따른 금융시장 변동성 확대에 대비하여 잠재 위험요인에 대한 모니터링 강화

○ 부동산 PF, 해외 대체투자 등 리스크에 대한 지주 차원의 위험관리 강화를 유도하고, 손실흡수능력 제고도 지속 추진

☞ 본 자료를 인용하여 보도할 경우에는 출처를 표기하여 주시기 바랍니다. (<http://www.fss.or.kr>)

(참 고)

## 금융지주사의 일반현황 및 재무·손익 구조

(단위 : 개, 조원, %, %p)

구 분		'23년말(A)	'24.6월말(B)	증감(B-A)	증감률
일반 현황	소속회사수	329	333	4	(1.2)
재무 손익 현황	연결총자산	3,530.7	3,672.7	142.0	(4.0)
	은행	2,643.9	2,758.6	114.7	(4.3)
	금투	364.8	382.4	17.7	(4.8)
	보험	240.6	243.2	2.7	(1.1)
	여전사 등	237.9	240.6	2.8	(1.2)
	기타 <sup>1)</sup>	43.7	47.8	4.2	(9.5)
	당기순이익(개별합산) <sup>2)</sup>	25.8	25.1	△0.7	(△2.7)
	은행	9.2	8.7	△0.5	(△5.0)
	금투	3.4	2.5	△0.9	(△27.7)
	보험	2.2	2.5	0.3	(13.3)
	여전사 등	1.7	1.7	△0.0	(△0.7)
	기타 <sup>1)</sup>	8.9	9.1	0.1	(1.7)
	연결당기순이익 <sup>2)</sup>	13.6	14.1	0.4	(3.3)
	은행	8.8	8.7	△0.1	(△1.2)
	금투	1.7	1.8	0.2	(9.1)
	보험	1.9	2.3	0.4	(21.4)
	여전사 등	2.1	2.0	△0.1	(△5.7)
	기타 <sup>1)4)</sup>	△0.7	△0.6	0.1	순손실 축소
주요 경영 비율	총자본비율 <sup>3)</sup>	15.83	15.76	△0.07	-
	기본자본비율 <sup>3)</sup>	14.56	14.59	0.03	-
	보통주자본비율 <sup>3)</sup>	12.90	12.88	△0.02	-
	고정이하여신비율	0.72	0.90	0.18	-
	대손충당금적립률 (고정이하여신대비)	150.6	121.1	△29.6	-
	부채비율	27.2	26.3	△0.9	-
	이중레버리지비율	114.2	110.8	△3.4	-

주 : 1) 금융지주회사, 신용정보회사 등

2) 당기순이익(개별합산), 연결당기순이익 금액은 각각 '23.상반기, '24.상반기 금액

3) 은행지주회사 대상

4) 금융지주회사 별도당기순이익에서 자회사 배당금 수입 등 내부거래를 제외한 후 연결당기순이익 기여도는 주로 당기순손실로 나타남