

 금융감독원		<b>보 도 자 료</b>		금융은  소비자는 	
보도	2024.6.25.(화) 석간	배포	2024.6.24.(월)		
담당부서	자산운용감독국 펀드심사2팀	책임자 담당자	팀장 선임조사역	소은석 이동기	(02-3145-6752) (02-3145-6754)
2023년 기관전용 사모펀드 동향 및 시사점					

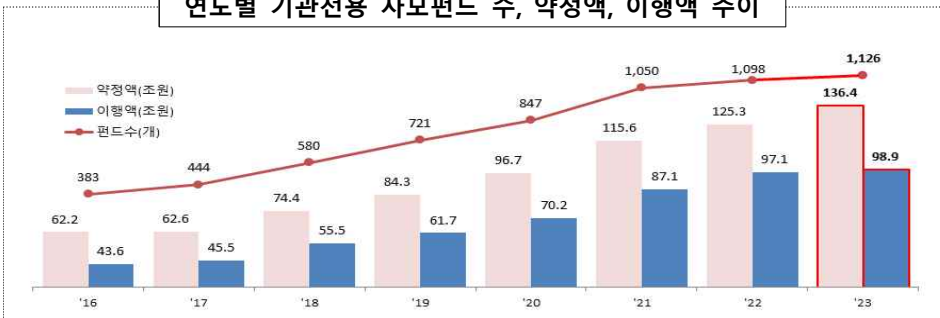
## - 주요 내용 -

- '23년말 기준 국내 기관전용 사모펀드 수는 1,126개, 약정액은 136.4조원(이행액 98.9조원)으로 최고치를 기록하며 지속적인 성장 추세
- '23년 중 투자 집행은 325조원으로 전년대비 다소 감소(4.4조, 11.9%) 하였으나, 회수 금액은 18.8조원으로 안정적 증가세를 유지
- 대형 운용사(GP) 위주 시장 확대 및 신설 펀드 대형화 경향을 보이고 신규 GP 진입이 지속됨에 따라 중·소형 GP간 경쟁은 심화

## 1 | 2023년 국내 기관전용 사모펀드 산업 개황

- '23년말 기관전용 사모집합투자기구(이하 “기관전용 사모펀드”)는 총 1,126개로 전년말(1,098개) 대비 28개 증가(2.6% ↑)
- '23년말 약정액은 136.4조원, 이행액은 98.9조원(약정액 대비 72.5%)으로 전년말 대비 각각 11.1조원(8.9% ↑), 1.8조원(1.9% ↑) 증가

연도별 기관전용 사모펀드 수, 약정액, 이행액 추이



## 2 | 업무집행사원(운용사) 현황

- (GP 현황) '23년말 기관전용 사모펀드를 운용하는 업무집행사원(이하 “GP”)은 422사로 전년(415사) 대비 7사 증가(1.7% ↑)

- 전업 GP의 수는 316사(전체의 74.8%)로 전체 대비 높은 비중을 유지\*

\* ('21) 74.6% → ('22) 75.2% → ('23) 74.8%

GP 구분(전업/금융회사/창투계회사)

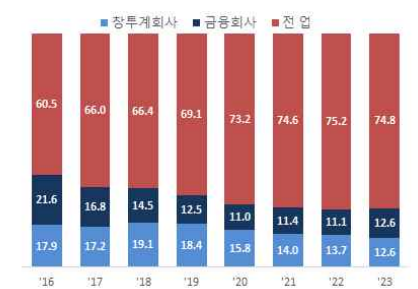
(단위 : 사, %)

구 분	'22년 (A)	'23년 (B)	증 감 (B-A)	증감률
전업	312	316	4	1.3
금융회사	46	52	6	13.0
창투계회사*	57	54	△3	△5.3
합계	415	422	7	1.7

\* 창업투자회사, 신기술사업금융사 등

연도별 GP 구성비율

(단위 : %)



- (GP 규모별 분류) '23년말 운용중인 기관전용 사모펀드 규모 기준\*으로 대형 GP 37사, 중형 GP 157사, 소형 GP 228사이며, 대형사 및 소형사가 증가

\* 출자약정액 기준 대형사(1조원 이상), 중형사(1천억원~1조원), 소형사(1천억원 미만)로 구분

- 대형 GP(37사, 전체의 8.8%)가 운용하는 기관전용 사모펀드 규모가 전체의 64.6%로 비중이 증가한 반면, 중·소형사 GP 비중은 지속 감소 추세\*

\* 대형 GP : ('21)57.6%→('22)60.4%→('23)64.6% / 중소형 GP : ('21)42.4%→('22)39.6%→('23)35.4%

GP 규모별 분류

(단위 : 사, %)

구 분	'22년 (A)	'23년 (B)	증 감 (B-A)	증감률
대형 GP	35	37	2	5.7
중형 GP	160	157	△3	△1.9
소형 GP	220	228	8	3.6
합계	415	422	7	1.7

GP 규모별 약정액 비중

(단위 : %, %p)

구 분	'22년 (A)	'23년 (B)	증 감 (B-A)
대형 GP	60.4	64.6	4.2
중형 GP	34.3	30.5	△3.8
소형 GP	5.3	4.9	△0.4
합계	100.0	100.0	-

### 3 | 운용단계별 주요 특징

#### 가. 자금모집 현황

◆ '23년중 신설 기관전용 사모펀드는 147개, 자금모집액은 18.7조원

- (신설 펀드) '23년중 147개의 펀드가 신설되었는데 신설 펀드 수는 전년(175개) 대비 28개 감소(16.0% ↓)
- (신규 자금모집) '23년중 자금모집액\*은 신규 펀드 규모의 대형화\*\*의 영향으로 18.7조원으로 전년(16.3조원) 대비 2.4조원 증가(14.7% ↑)

\* 신설 기관전용 사모펀드의 출자약정액

\*\* 신설 펀드 당 규모 추이 : ('21) 734억원 → ('22) 931억원 → ('23) 1,272억원



- (신설 기관전용 사모펀드 규모) '23년중 신설된 기관전용 사모펀드 (147개)를 규모별\*로 구분하면 대형 13개, 중형 36개, 소형 98개

\* 출자약정액 기준 대형(3천억원 이상), 중형(1천억원~3천억원), 소형(1천억원 미만)으로 구분

- 중·소형 전업 GP들의 자금유치 어려움 등으로 소형 펀드는 감소(123→98)하였으나 대형 펀드는 증가(11→13)하여 전체 시장 성장을 견인
- 펀드 유형별로 보면 프로젝트 펀드 95개(64.6%) 블라인드 펀드 52개(35.4%)로 전년(17.7%)대비 블라인드 펀드 비중이 증가

약정액 규모별 신설 기관전용 사모펀드 현황

구분	개수				출자약정액 총계			
	'22년	'23년	증감	증감률	'22년	'23년	증감	증감률
대형	11	13	2	18.2	5.8	9.6	3.8	65.5
중형	41	36	△5	△12.2	6.5	5.9	△0.6	△9.2
소형	123	98	△25	△20.3	4.0	3.2	△0.8	△20.0
합계	175	147	△28	△16.0	16.3	18.7	2.4	14.7

### 나. 투자 현황

◆ '23년중 국내외 443사를 대상으로 32.5조원의 투자를 집행

- (투자집행 현황) '23년중 기관전용 사모펀드 투자집행 규모는 32.5조원으로 전년(36.9조원) 대비 4.4조원 감소(11.9% ↓)
- (지역별) 국내 투자는 28.5조원으로 전년(25.5조원) 대비 3.0조원(11.8% ↑) 증가하였으나 해외 투자는 4.0조원으로 전년 대비 7.4조원 감소(64.9% ↓)

'23년중 지역별 투자 추이

(단위 : 조원, %)

구분	'22년 (A)	'23년 (B)	증감 (B-A)	증감률
국내	25.5	28.5	3.0	11.8
해외				
아메리카	2.8	2.5	△0.3	△10.7
아시아	7.2	1.3	△5.9	△81.9
유럽	1.4	0.2	△1.2	△85.7
소계	11.4	4.0	△7.4	△64.9
합계	36.9	32.5	△4.4	△11.9

'23년중 지역별 주요 투자대상

(단위 : 개, 조원, %)

구분	'23년 투자대상 수	주요 투자대상	투자 금액
국내	386	△△△△△△	2.5
해외			
아메리카	39	□□□□ Studio	0.5
아시아	14	○○○○ Innovations	0.7
유럽	4	△△△△ AB	0.1
소계	57	-	-
합계	443	-	-

- (업종별) 제조업 등 상위 5개 업종\*에 29.5조원(전체의 90.8%)의 투자가 집행, 특히 제조업 투자가 큰 폭(3.7조원)으로 증가

\* 1) 제조업, 2) 정보통신업, 3) 과학기술업 4) 금융·보험업, 5) 하수·폐기물처리·재생업

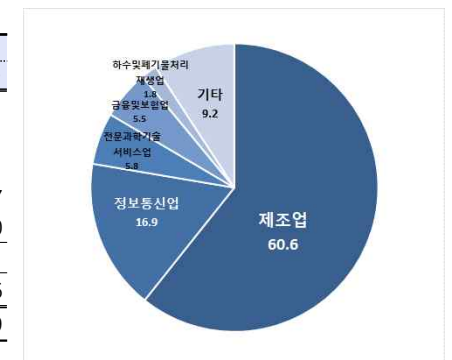
'23년중 업종별 투자규모

(단위 : 조원, %)

구분	'22년 (A)	'23년 (B)	증감 (B-A)	증감률
제조업	16.0	19.7	3.7	23.1
정보통신업	5.6	5.5	△0.1	△1.8
과학기술업	0.8	1.9	1.1	137.5
금융·보험업	2.8	1.8	△1.0	△35.7
하수·폐기물처리·재생업	1.5	0.6	△0.9	△60.0
소계	26.7	29.5	2.8	10.5
기타	10.2	3.0	△7.2	△70.6
합계	36.9	32.5	△4.4	△11.9

'23년중 업종별 투자비중

(단위 : %)



□ **(투자여력)** 추가 투자여력을 나타내는 **미집행 약정액**(드라이파우더)은 '23년말 **37.5조원**으로 전년(28.2조원) 대비 **9.3조원(33.0%↑)** 증가

- **투자이행률**(약정액 대비 이행액)은 전년도 대비 다소 감소(77.5%→72.5%)하였는데, **약정액 증가(11.1조원)**가 **이행액 증가(1.8조원)**를 크게 상회함에 따라 **투자여력이 확대**



## 다. 회수 현황

◆ '23년중 투자회수액은 **18.8조원**이며, **119개** 기관전용 사모펀드 해산

□ **(투자회수 현황)** '23년말 기관전용 사모펀드 투자회수 규모는 **18.8조원**으로 기관전용 사모펀드 제도 도입 이후 최고치를 기록

- 투자회수 단계별로 보면 **중간회수**(배당 등) **8.0조원(42.6%)**, **최종회수**(M&A 등) **10.8조원(57.4%)**

- 국내외 M&A 시장 위축으로 M&A를 통한 최종회수는 감소하였으나, 제3자 일부매각 등 중간회수가 증가하여 총 투자회수액은 증가

**중간회수 유형별 규모**

(단위 : 조원)

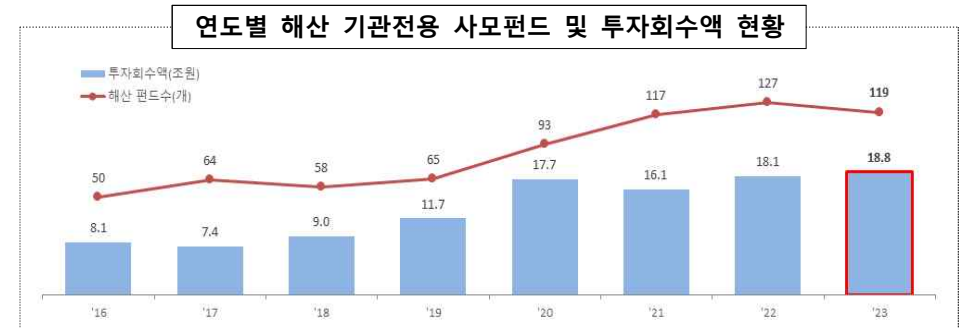
구 분	'22년 (A)	'23년 (B)	증감 (B-A)	증감률
배당	3.0	3.6	0.6	20.0
제3자매각	1.0	2.9	1.9	190.0
기타	1.4	1.5	0.1	7.1
합계	5.4	8.0	2.6	48.1

**최종회수 유형별 규모**

(단위 : 조원)

구 분	'22년 (A)	'23년 (B)	증감 (B-A)	증감률
M&A	11.3	8.0	△3.3	△29.2
IPO	0.5	0.7	0.2	40.0
기타	0.9	2.1	1.3	133.3
합계	12.7	10.8	△1.9	△15.0

□ **(해산)** '23년중 해산된 기관전용 사모펀드 수는 **119개**로 전년(127개) 대비 **8개** 감소하였으며, 존속기간은 평균 **4.8년**



## <참고> 비경영참여형 기관전용 사모펀드\* 현황

\* '21.10월 사모펀드 제도 개편 이후 비경영참여 운용 목적으로 설립된 기관전용 사모펀드

◆ '23년말 기준 비경영참여형 펀드 수는 **46개**이고, 약정액은 **25조원**

□ **(설립 현황)** '23년말 비경영참여형 기관전용 사모펀드의 수는 **46개**, 약정액은 총 **25조원**으로 전년 대비 각각 **14개**, **0.5조원** 증가

- 성격별로는 **프로젝트 펀드 41개(89.1%, 1.9조원)**, **블라인드 펀드 5개(10.9%, 0.6조원)**로 **프로젝트 중심**

□ **(투자 현황)** '23년중 **14개**의 펀드가 총 **0.3조원**의 투자를 집행하며, 전년(1.0조원) 대비 **0.7조원** 감소하였으며 대부분 기업 대출(63.2%)로 투자

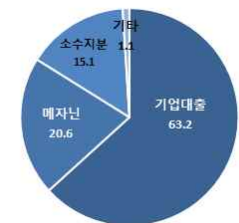
**비경영참여형 펀드 현황**

(단위 : 개, 조원)

구 분	'22년 (A)	'23년 (B)	증 감 (B-A)
개수	32	46	14
약정액	2.0	2.5	0.5
이행액	1.3	1.5	0.2
투자금액	1.0	0.3	△0.7
회수금액	0.1	0.1	-

**투자 현황**

(단위 : %)



#### 4 시사점 및 감독방향

□ (양적 성장 지속) '23년중 국내 기관전용 사모펀드 시장은 펀드수, 약정액 및 이행액이 모두 증가세를 보이며 외형 성장을 지속 중

- 신설 및 해산 펀드 수 감소\*, '23년중 투자 규모 축소\*\* 등 성장을 저해할 수 있는 잠재적 불안 요소도 존재하나

\* 신설 펀드 수 : ('22) 175 → ('23) 147 / 해산 펀드 수 : ('22) 127 → ('23) 119

\*\* 투자규모 추이(조원) : ('20) 18.1 → ('21) 27.3 → ('22) 36.9 → ('23) 32.5

- 추가 투자 여력 규모\*도 확대되어 금리하락 등 글로벌 시장 상황 호전 시 추가 성장 여력을 보유

\* 투자 여력(드라이파우더) : ('22)28.2조원 → ('23)37.5조원

□ (GP간 경쟁 심화) 대형 GP에 대한 자금 집중도(약정액 기준)가 높아지고\* 소형 GP에 대한 자금 집중도는 감소하여 GP간 양극화 심화

\* 대형 GP : ('22) 60.4%, 35社 → ('23) 64.6%, 37社

소형 GP : ('22) 5.2%, 220社 → ('23) 4.9%, 228社

- 기관투자자들이 안정적 펀드 운용을 선호함에 따라 상대적으로 업력이 풍부한 대형 GP 위주로 시장이 확대되고
- 신규 GP들의 시장 진입도 지속\*되고 있어 중·소형 GP간 경쟁이 격화될 것으로 예상

\* ('21년) 136사 → ('22년) 91사 → ('23년) 71사

◆ (감독방향) 기관전용 사모펀드 산업의 꾸준한 성장을 지원하기 위해 업계와 원활한 소통 및 시장동향 모니터링을 지속하는 한편,

- GP간 경쟁 심화 등으로 영업 환경이 악화되고 있어, GP 영업 실태 점검 등을 통해 효율적인 관리·감독 방안도 모색할 예정

#### 붙임1

#### 기관전용 사모펀드 제도 개요

##### 1 기관전용 사모집합투자기구

\* '21.10월 사모펀드 제도개편으로 舊 '경영참여형 사모집합투자기구'가 '기관전용 사모집합투자기구'로 변경

□ (개요) 경영권 참여, 사업구조·지배구조 개선 등을 위해 지분증권 및 메자닌 증권 등에 투자·운용하는 사모집합투자기구

□ (종류) 일반, 기업재무안정, 창업·벤처전문으로 구분

- 기업재무안정 사모펀드 : 재무구조개선기업\*에 투자·운용

\* 부실징후기업, 재무구조개선약정 체결기업 등

- 창업·벤처전문 사모펀드 : 창업·벤처기업, 기술·경영혁신형 중소기업 등에 투자·운용

##### 2 운용구조



##### 3 용어설명

□ 무한책임사원(GP: General Partner): 기관전용 사모펀드 투자결과에 무한책임을 지며, GP중 재산운용을 담당하는 업무집행사원을 선임

□ 유한책임사원(LP: Limited Partner): 투자자로서 기관전용 사모펀드 투자결과에 대해 출자액 범위 이내에서만 책임을 부담

□ 약정액: 투자자가 기관전용 사모펀드에 출자하기로 약정한 금액

□ 이행액: 투자자가 기관전용 사모펀드에 실제 출자한 금액

□ 블라인드 펀드 : 펀드 설립시 투자대상을 정하지 않고 GP의 운용 능력을 기초로 투자자를 모집한 후 투자대상을 선정

□ 프로젝트 펀드 : 투자대상을 사전에 정하고 설립

### 1. 기관전용 사모펀드 현황

(단위 : 개, 조원, %)

구분	'17년말	'18년말	'19년말	'20년말	'21년말	'22년말	'23년말
합계	444	580	721	847	1,050	1,098	1,126
일반	378	487	597	686	853	914	948
재무안정	51	53	63	71	76	69	69
창업벤처	9	35	56	87	118	113	109
기타*	6	5	5	3	3	2	-
약정액	62.7	74.4	84.3	96.7	115.6	125.3	136.4
이행액	45.5	55.5	61.7	70.2	87.1	97.1	98.9
이행비율	72.7	74.6	73.2	72.6	75.3	77.5	72.5

\* 산업발전법 및 해외자원개발법

### 2. 신설 기관전용 사모펀드 규모별 현황

(단위 : 개)

구분	출자약정액	'17년중	'18년중	'19년중	'20년중	'21년중	'22년중	'23년중
대형	3,000억원 이상	5 (3.7%)	13 (6.6%)	8 (3.9%)	12 (5.5%)	17 (5.3%)	11 (6.3%)	13 (8.8%)
중형	1,000~3,000억원	22 (16.3%)	33 (16.7%)	36 (17.5%)	37 (16.9%)	48 (15.0%)	41 (23.4%)	36 (24.5%)
소형	1,000억원 미만	108 (80.0%)	152 (76.8%)	162 (78.6%)	170 (77.6%)	255 (79.7%)	123 (70.3%)	98 (66.7%)
계		135 (100%)	198 (100%)	206 (100%)	219 (100%)	320 (100%)	175 (100%)	147 (100%)

### 3. 기관전용 사모펀드 운용 GP 구성 현황

(단위 : 사)

구분	'17년말	'18년말	'19년말	'20년말	'21년말	'22년말	'23년말
전 업	138 (66.0%)	168 (66.4%)	210 (69.1%)	246 (73.2%)	294 (74.6%)	312 (75.2%)	316사 (74.8%)
금융회사	35 (16.8%)	37 (14.5%)	38 (12.5%)	37 (11.0%)	45 (11.4%)	46 (11.1%)	53사 (12.6%)
창투계회사	36 (17.2%)	49 (19.1%)	56 (18.4%)	53 (15.8%)	55 (14.0%)	57 (13.7%)	53사 (12.6%)
계	209 (100%)	254 (100%)	304 (100%)	336 (100%)	394 (100%)	415 (100%)	422사 (100%)

### 4. 투자 및 회수 현황

(단위 : 사, 조원)

구분	'17년중	'18년중	'19년중	'20년중	'21년중	'22년중	'23년중
투자	투자기업수	315	410	500	565	630	594
	투자금액	12.4	13.9	16.0	18.1	27.3	36.9
회수	해산 펀드수	64	58	65	93	117	127
	회수금액	7.4	9.0	11.7	17.7	16.1	18.1