

보도	2024.5.2.(목) 석간	배포	2024.4.30.(화)		
담당부서	자본시장감독국 건전경영팀	책임자	팀 장	안태훈	(02-3145-7595)
		담당자	선임조사역	서수양	(02-3145-7598)

## 2023년 국내 증권회사 해외점포 영업실적

- ◇ '23년말 14개 증권회사가 73개의 해외점포를 운영 중으로, 동남아지역 중심의 점포 운영이 지속되는 가운데 진출지역이 소폭 확대되는 추세
- ◇ '23년중 해외 현지법인 당기순이익은 IB·트레이딩 부문 이익 증가로 전년 (126.7백만달러, 1,633억원) 대비 **14백만달러**(181억원 11.0%↑) 증가한 **140.7백만달러**(1,814억원)
- ◇ 증권회사의 해외 진출을 적극 지원하는 한편, 글로벌 변동성 확대에 따른 해외 점포 영업 불확실성 증가 등 잠재리스크 요인에 대한 모니터링을 강화할 계획

### 1 해외점포 운영현황

- (현 황) '23년말 현재 증권회사(14개사)의 해외점포는 15개국에 73개 (현지법인 63개, 사무소 10개)
- (국가별) 중국·인도네시아·베트남 등 아시아지역 54개(74.0%), 미국 12개(16.4%), 영국 5개, 그리스 1개, 브라질 1개 順

#### <증권회사 해외점포 국가별 분포('23년말)>

(단위: 개, %)

구분	아시아	중국	인도 네시아	홍콩	베트남	싱가 포르	태국	기타 <sup>1)</sup>	미국	기타 <sup>2)</sup>	합계
현지법인	44	3	10	8	7	7	3	6	12	7	63
사무소	10	7	0	0	1	0	0	2	0	0	10
해외점포수	<b>54</b>	<b>10</b>	<b>10</b>	<b>8</b>	<b>8</b>	<b>7</b>	<b>3</b>	<b>8</b>	<b>12</b>	<b>7</b>	<b>73</b>
비율	74.0	13.7	13.7	11.0	11.0	9.6	4.0	11.0	16.4	9.6	100.0

주 : 1) 일본(3), 미얀마(2), 인도(1), 몽골(1), 캄보디아(1)

2) 영국(5), 그리스(1), 브라질(1)

- (진출지역 변화) 최근 5년간 동남아지역 비중이 가장 큰 가운데, 중국·홍콩 비중이 감소하고 미국·유럽 등 아시아 외 비중이 증가 추세

- (증권회사별 해외점포수) '23년말 현재 메리츠를 제외한 8개 종투사 및 6개 일반증권사가 해외점포를 운영중

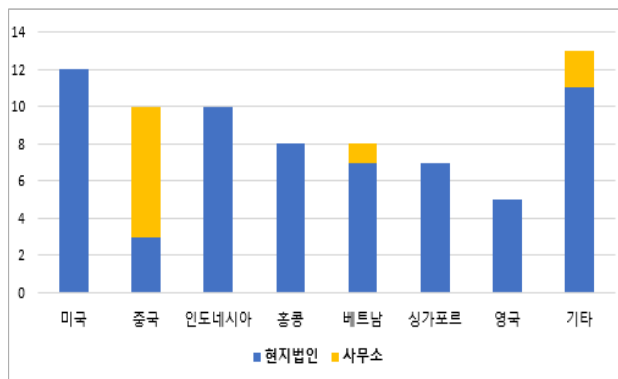
### <증권회사별 해외점포 현황('22년말)>

(단위: 개)

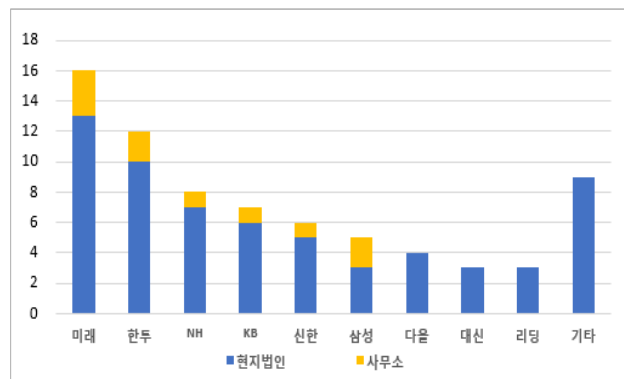
구분	미래	한투	NH	KB	신한	삼성	다올	대신	리딩	기타 <sup>1)</sup>	합계
현지법인	13	10	7	6	5	3	4	3	3	9	63
사무소	3	2	1	1	1	2	0	0	0	0	10
계	16	12	8	7	6	5	4	3	3	9	73

주 : 1) 키움(2), 유안타(2), 하나(2), 한화(2), SK(1)

### <국가별 해외점포수>



### <증권회사별 해외점포수>



## 2 재무 및 손익 현황

※ 영업활동을 영위하는 63개 현지법인 대상 분석(시장조사 목적의 10개 사무소 제외)

### 가 재무 현황

- (총자산) '23년말 현지법인 자산총계는 379.2억달러(48.9조원)로 증권회사(14사) 자산총계(431.7조원)의 11.3% 수준

- 전년말(277.9억달러, 35.8조원) 대비 101.3억달러(13.1조원) 증가(36.5% ↑)

□ **(자기자본)** '23년말 현지법인 자기자본은 76.7억달러(9.9조원)로 증권회사(14사) 자기자본(60.1조원)의 16.5% 수준

○ 전년말(75.3억달러, 9.7조원) 대비 1.4억달러(0.2조원) 증가(1.9% ↑)

#### <해외 현지법인 재무현황>

(단위: 억달러, %)

구분	'22년말(A)	'23년말(B)	증감(B-A)	증감률((B-A)/A)
자산총계	277.9	379.2	101.3	36.5
부채총계	202.6	302.5	99.9	49.3
자본총계	75.3	76.7	1.4	1.9

## 나 손익 현황

□ **(당기순이익)** '23년중 현지법인 당기순이익은 140.7백만달러(1,814억원)로 증권회사(14사) 당기순이익의 4.1% 수준

○ 전년(126.7백만달러, 1,633억원) 대비 14백만달러(181억원) 증가\*(11.0% ↑)

\* '23년중 IB업무(인수금융), 트레이딩업무(채권중개 등) 이익이 증가한 것에 주로 기인

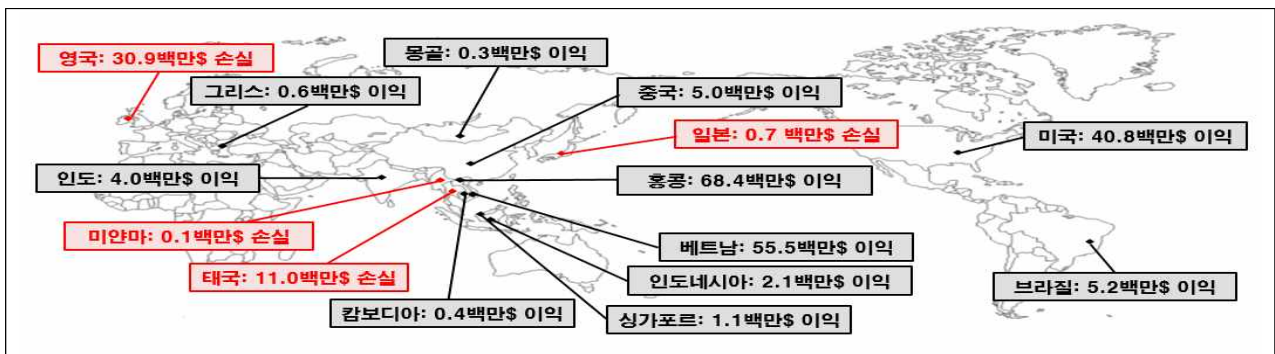
○ 63개 현지법인 중 32사가 이익실현(50.8%), 31사는 손실시현(49.2%)

□ **(국가별 현황)** 증권회사가 진출한 15개국 중 미국·베트남 등 11개국에서 이익 시현(총 183.5백만달러)

○ 태국·영국 등 4개국에서는 손실 시현\*(총 △42.8백만달러)

\* 위탁수수료수익 감소, 설립 초기 영업 부진 등에 기인

#### <증권회사 해외점포 국가별 손익현황>



### 3 평가 및 향후 계획

#### 가 평가

- '23년말 증권회사 해외현지법인의 총자산은 미국 등 주요국 현지법인의 영업규모 확대에 따라 전년말 대비 크게 증가

\* 총자산(억달러) : ('22년말) 277.9 → ('23년말) 379.2 [+101.3, 36.5%↑]

- 당기순이익은 '22년 주요국 증시부진의 영향으로 감소하였다가 '23년중 IB 및 트레이딩업무 관련 이익 증가에 힘입어 소폭 회복

\* 당기순이익(백만달러) : ('21년) 305.9 → ('22년) 126.7 → ('23년) 140.7 [+14.0, 11.0%↑]

- 그간 증권회사는 인도네시아, 베트남 등 동남아지역을 중심으로 현지 위탁매매 영업에 초점을 둔 해외진출을 꾸준히 확대

- 다만, 최근에는 미국·유럽 등 선진국에 점포를 신설하고, 향후 인도 등 신흥국 시장 진출을 모색하는 등 진출지역이 다변화되는 추세

#### 나 향후 계획

- 향후 증권회사의 해외 진출 관련 애로사항 및 건의사항 등을 청취하여 적극 지원하는 한편,
  - 최근 금리 인하 기대감 약화, 지정학적 리스크 확대 등 대외 변동성 확대로 해외점포의 영업 불확실성이 증가하고 있는 만큼
  - 해외 현지법인의 손익변동성 확대 위험 등 관련 잠재리스크를 상시 모니터링할 계획

증권회사	국가	형태	해외점포명	진출연도
미래에셋 (현13, 사3)	미국	현지법인	뉴욕현지법인	'92
	홍콩	현지법인	홍콩현지법인	'07
	베트남	현지법인	베트남현지법인	'07
	미국	현지법인	미국지주회사	'18
	인도	현지법인	인도현지법인	'17
	영국	현지법인	런던현지법인	'92
	인도네시아	현지법인	인도네시아현지법인	'13
	미국	현지법인	뉴욕투자현지법인	'20
	브라질	현지법인	브라질현지법인	'10
	싱가포르	현지법인	싱가포르현지법인	'12
	영국	현지법인	GH LLP법인	'23
	그리스	현지법인	GHCO EU법인	'23
	몽골	현지법인	몽골현지법인	'13
	중국	사무소	북경사무소	'07
	중국	사무소	상해사무소	'10
	베트남	사무소	호치민사무소	'07
한국투자 (현10, 사2)	홍콩	현지법인	홍콩현지법인	'97
	베트남	현지법인	베트남현지법인	'10
	미국	현지법인	뉴욕현지법인(IB)	'21
	미국	현지법인	SF Credit Partners	'23
	인도네시아	현지법인	인도네시아현지법인	'18
	싱가포르	현지법인	싱가포르현지법인	'08
	미국	현지법인	뉴욕현지법인	'01
	영국	현지법인	런던현지법인	'94
	중국	현지법인	북경현지법인	'10
	인도네시아	현지법인	인도네시아운용사	'19
	중국	사무소	북경대표사무소	'19
	일본	사무소	동경사무소	'07
NH (현7, 사1)	홍콩	현지법인	홍콩현지법인	'94
	베트남	현지법인	베트남현지법인	'06
	인도네시아	현지법인	인도네시아현지법인	'09
	미국	현지법인	뉴욕현지법인	'92
	영국	현지법인	런던현지법인	'23
	중국	현지법인	중국현지법인	'11
	싱가포르	현지법인	NHARP	'08
	중국	사무소	상해사무소	'96

증권회사	국가	형태	해외점포명	진출연도
KB (현6, 사1)	베트남	현지법인	KBSV(베트남현지법인)	'17
	홍콩	현지법인	홍콩현지법인	'97
	인도네시아	현지법인	인도네시아현지법인	'00
	미국	현지법인	뉴욕현지법인	'96
	베트남	현지법인	KB FINA(베트남현지법인)	'20
	인도네시아	현지법인	PT Valbury Capital Management	'23
	중국	사무소	상해사무소	'98
신한 (현5, 사1)	베트남	현지법인	Shinhan Securities Vietnam Co.,Ltd	'15
	홍콩	현지법인	Shinhan Securities Asia Limited	'07
	인도네시아	현지법인	PT.Shinhan Sekuritas Indonesia	'16
	미국	현지법인	Shinhan Securities America Inc.	'93
	인도네시아	현지법인	Shinhan Asset Management Indonesia	'18
	중국	사무소	상해사무소	'08
	중국	사무소	북경사무소	'13
삼성 (현3, 사2)	홍콩	현지법인	홍콩현지법인	'00
	미국	현지법인	뉴욕현지법인	'98
	영국	현지법인	런던현지법인	'96
	일본	사무소	동경사무소	'15
	중국	사무소	북경사무소	'13
다올 (현4)	태국	현지법인	Daol(Thailand)	'97
	태국	현지법인	Daol Securities(Thailand)	'19
	태국	현지법인	Daol Investment Management	'18
	미국	현지법인	Daol NewYork,LLC	'20
대신 (현3)	미국	현지법인	Daishin America LLC	'18
	일본	현지법인	Daishin Tokyo Godo Kaisha	'20
	싱가포르	현지법인	Daishin Investments Pte.Ltd	'17
리딩 (현3)	싱가포르	현지법인	Coleading Holdings	'19
	미얀마	현지법인	Leading Myanmar Holdings	'19
	미얀마	현지법인	Leading ABC Mircofinance	'19
키움 (현2)	인도네시아	현지법인	PT KIWOOM SEKURITAS INDONESIA	'95
	인도네시아	현지법인	PT KIWOOM INVESTMENT MANAGEMENT INDONESIA	'99
유안타 (현2)	홍콩	현지법인	Yuanta Financial(HongKong) Limited	'10
	캄보디아	현지법인	Yuanta Securities(Cambodia) Plc	'09
하나 (현2)	중국	현지법인	하나지분투자관리(심천)유한공사	'20
	싱가포르	현지법인	Hana Asset Management Asia Pte.Ltd.	'23
한화 (현2)	베트남	현지법인	Pinetree Securities Corporation	'19
	싱가포르	현지법인	Pinetree Securities Pte.Ltd.	'19
SK (현1)	홍콩	현지법인	SKSIA(SK Securities Investment Asia)	'11
합 계	현지법인 63, 사무소 10			

\* 상주직원 없이 현지법령상 설립된 SPC 등은 제외