



금융감독원

보도자료



금융은 튼튼하게



소비자는 행복하게

보도

2024.4.22.(월) 조간

배포

2024.4.19.(금)

담당부서

기업공시국
증권발행제도팀

책임자

팀장

이주영

(02-3145-8482)

담당자

조사역

장성혁

(02-3145-8494)

'24.3월중 기업의 직접금융 조달실적

전월 대비 주식·회사채 22.5% 감소, CP·단기사채 6.6% 감소

1 개황

□ (주식·회사채) '24.3월중 총 발행액은 20조 5,241억원(주식 1조 9,053억원, 회사채 18조 6,188억원)으로 전월 대비 5조 9,560억원 감소

- 주식은 IPO규모 감소에도 불구하고, 엘지디스플레이 등의 대규모 유상증자 실시로 전월 대비 발행규모 급증(1조 6,625억원 ↑, 684.7% ↑)
- 회사채는 기관투자자의 연초 투자 집행 마무리되고, 공사채 발행 증가 등에 따라 전월 대비 발행규모 감소(7조 6,185억원 ↓, 29.0% ↓)

□ (CP·단기사채) 총 발행실적은 90조 4,498억원(CP 27조 2,966억원, 단기사채 63조 1,532억원)으로 전월 대비 6조 4,369억원 감소(6.6% ↓)

- CP 발행규모는 전월 대비 감소하였으나(20.9% ↓), 단기사채는 전월 대비 증가(1.3% ↑)

주식 1조 9,053억원

(전월 대비 684.7% ↑, 전년 동월 대비 664.9% ↑)



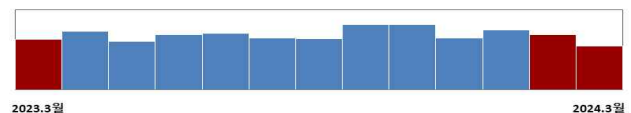
회사채 18조 6,188억원

(전월 대비 29.0% ↓, 전년 동월 대비 0.4% ↓)



CP 27조 2,966억원

(전월 대비 20.9% ↓, 전년 동월 대비 13.0% ↓)



단기사채 63조 1,532억원

(전월 대비 1.3% ↑, 전년 동월 대비 1.3% ↑)



2 | 주식·회사채 발행 실적

가. 주 식

◆ '24.3월중 주식 발행규모는 7건, 1조 9,053억원으로 전월(12건, 2,428억원) 대비 1조 6,625억원 증가(684.7% ↑)

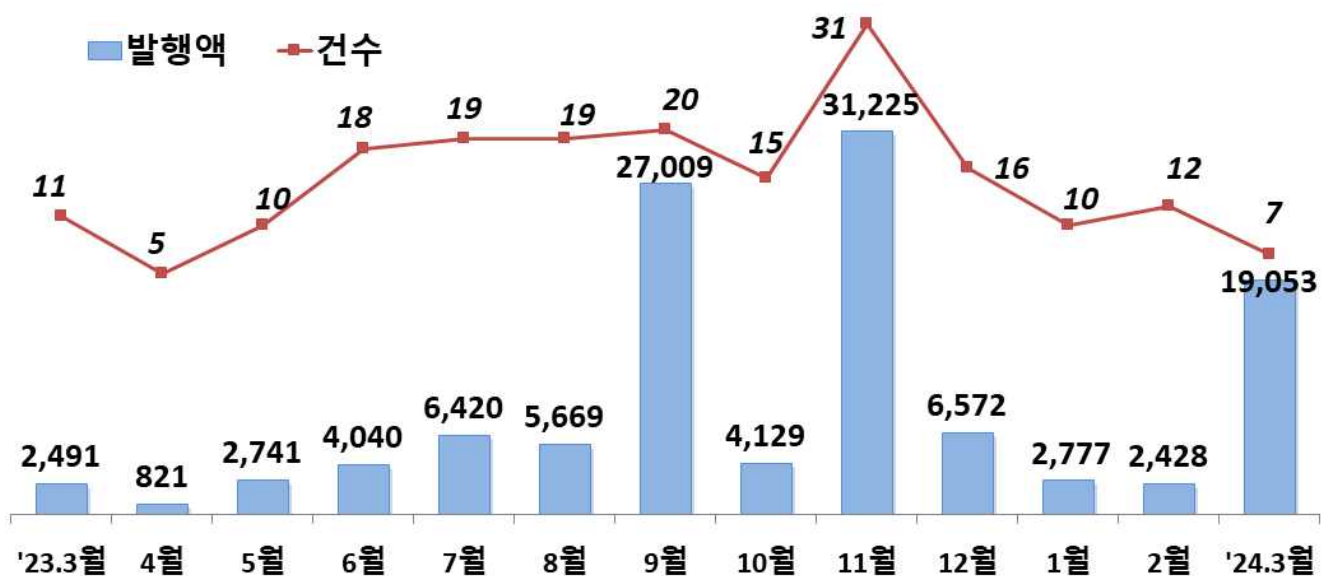
□ (기업공개) 5건, 1,503억원으로 전월(10건, 1,919억원) 대비 416억원 감소(21.7% ↓)

○ 기업공개 건수가 감소하고 대어급 IPO가 부재한 것에 기인

□ (유상증자) 2건, 1조 7,550억원으로 전월(2건, 509억원) 대비 1조 7,041억원 증가(3,347.9% ↑)

○ 엘지디스플레이와 대한전선이 시설투자 및 차환 목적으로 대규모 유상증자(각각 1조 2,925억원, 4,625억원)를 실시

주식 발행 월별 추이 (건, 억원)



나. 회사채

◆ '24.3월중 회사채 발행규모는 18조 6,188억원으로 전월(26조 2,373억원) 대비 7조 6,185억원 감소(29.0% ↓)

발행 실적

□ (일반회사채) 47건, 4조 6,420억원으로 전월(82건, 8조 8,590억원) 대비 4조 2,170억원 감소(47.6% ↓)

- **자금용도** 차환 및 운영자금 용도의 발행 규모가 크게 감소한 반면, 시설자금 용도의 발행이 증가

일반회사채의 자금용도별 발행 규모 및 비중

(단위: 억원, %, %p)

| 구분 | 차환 | 운영 | 시설 | 합계 |
|----------|----------------|-----------------|--------------|----------------|
| 2024년 3월 | 31,340 (67.5) | 7,780 (16.8) | 7,300 (15.7) | 46,420 (100.0) |
| 2024년 2월 | 61,680 (69.6) | 26,910 (30.4) | 0 (0.0) | 88,590 (100.0) |
| 전월 대비 | △30,340 (△2.1) | △19,130 (△13.6) | 7,300 (15.7) | △42,170 |

- **신용등급** AA등급 이상 우량물 발행(2조 1,550억원)이 감소한 반면, A등급 이하 비우량물(2조 4,870억원) 발행이 전월 대비 증가

무보증 일반회사채의 등급별 발행규모 및 비중^{주)}

(단위: 억원, %, %p)

| 구분 | AA등급 이상 | A등급 | BBB등급 이하 | 합계 |
|----------|-----------------|---------------|--------------|----------------|
| 2024년 3월 | 21,550 (46.4) | 22,180 (47.8) | 2,690 (5.8) | 46,420 (100.0) |
| 2024년 2월 | 54,890 (62.0) | 29,790 (33.6) | 3,910 (4.4) | 88,590 (100.0) |
| 전월 대비 | △33,340 (△15.4) | △7,610 (14.2) | △1,220 (1.4) | △42,170 |

주) 담보부 사채 및 보증사채 제외

- **만 기** 전체적인 발행 규모가 전월 대비 급감한 가운데, 안정적 자금 확보를 위한 수요가 증가하면서 **장기채**(5년 초과) 발행은 오히려 증가

일반회사채의 만기별 발행규모 및 비중^{주)}

(단위: 억 원, %, %p)

| 구분 | 장기채 | | 중기채 | | 단기채 | | 합계 |
|----------|-------|--------|---------|--------|--------|--------|----------------|
| 2024년 3월 | 6,700 | (14.4) | 39,520 | (85.1) | 200 | (0.4) | 46,420 (100.0) |
| 2024년 2월 | 3,000 | (3.4) | 80,310 | (90.7) | 5,280 | (6.0) | 88,590 (100.0) |
| 전월 대비 | 3,700 | (11.0) | △40,790 | (△5.6) | △5,080 | (△5.6) | △42,170 |

주) 단기채(1년 이하), 중기채(1년 초과 5년 이하), 장기채(5년 초과)

- **(금융채)** 196건, 12조 3,591억 원으로 전월(225건, 15조 8,658억 원) 대비 3조 5,067억 원 감소(22.1% ↓)

- **금융지주채** 6건, 5,000억 원 발행으로 전월(11건, 2조 2,100억 원) 대비 1조 7,100억 원 감소(77.4% ↓)

- 전월의 영구채 발행 급증에 따른 기저효과에 기인

- **은행채** 19건, 3조 8,100억 원으로 전월(25건, 4조 3,100억 원) 대비 5,000억 원 감소(11.6% ↓)

- **기타금융채** 171건, 8조 491억 원으로 전월(189건, 9조 3,458억 원) 대비 1조 2,967억 원 감소(13.9% ↓)

- 신용카드사·증권회사·기타 금융사*는 각각 감소(2,400억 원 ↓, 9,300억 원 ↓, 1,430억 원 ↓)한 반면, 할부금융사는 증가(163억 원 ↑)

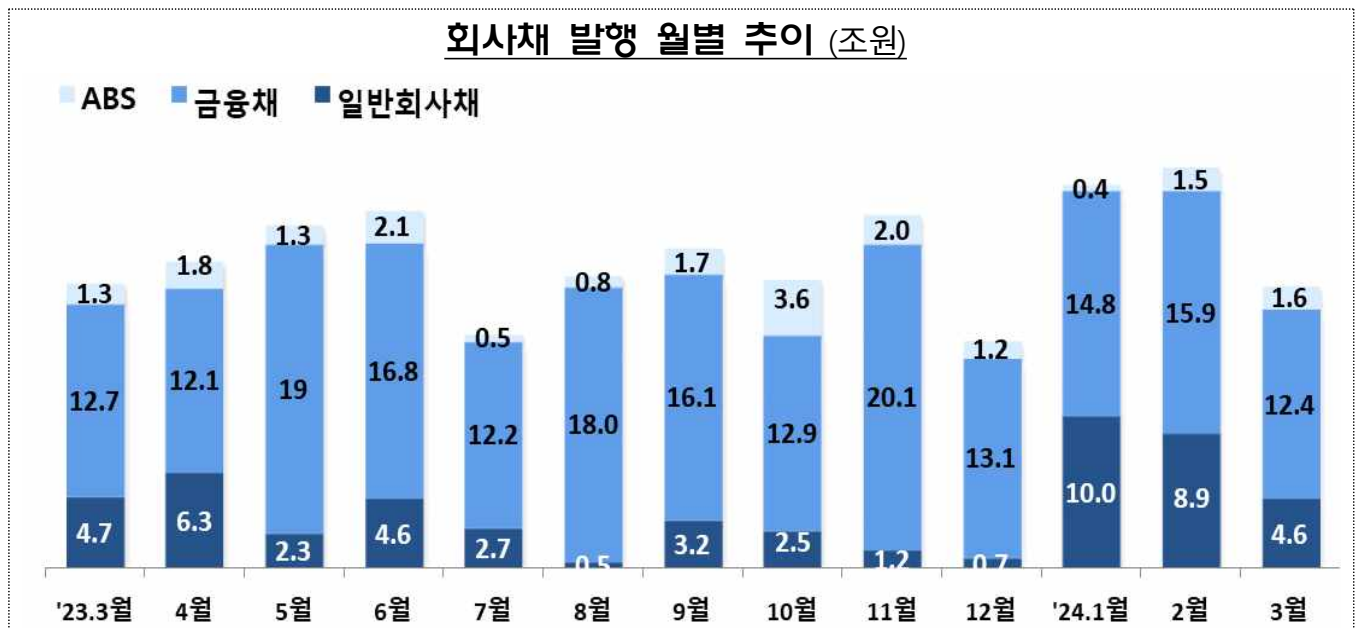
* 보험회사, 종금사, 자산운용사, 저축은행 등

- **(ABS)** 87건, 1조 6,177억 원으로 전월(78건, 1조 5,125억 원) 대비 1,052억 원 증가(7.0% ↑)

- **Primary-CBO*** 10건, 7,187억 원 발행으로 전월(2건, 2,800억 원) 대비 4,387억 원 증가(156.7% ↑)

* 중소기업의 자금조달을 원활히 하기 위해 신용보증기금 등이 신용을 보강하여 발행하는 ABS

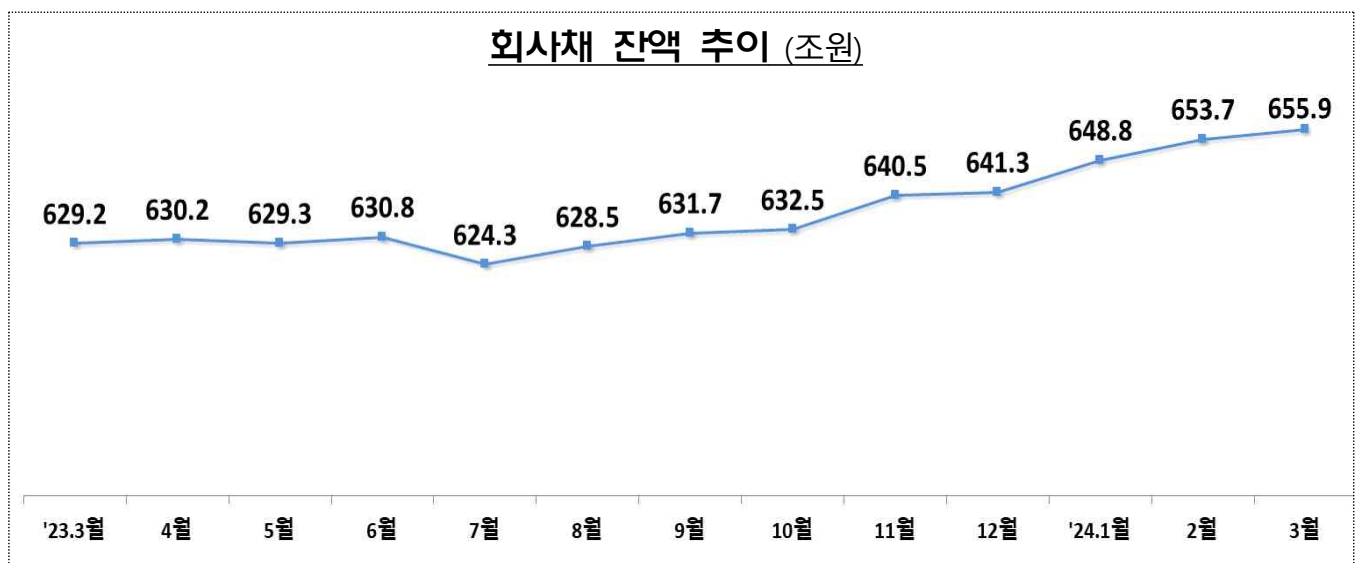
- **자산보유자** 금융회사(7,187억원)는 전월(1조 1,200억원) 대비 발행 규모가 감소하였으나(35.8% ↓), 일반기업(8,990억원)은 전월(3,925억) 대비 증가(129.0% ↑)



잔액

* 증권신고서 상의 만기에 전액상환 가정(조기상환은 반영하지 않음)

- '24.3월말 기준 전체 회사채 잔액은 655조 8,620억원으로 전월말(653조 6,717억원) 대비 2조 1,903억원 증가(0.3% ↑)
- 일반회사채는 신규 발행(4조 6,420억원)이 만기도래금액(3조 6,430억원)을 초과하는 순발행 기조 유지('24.2월 3조 230억원 순발행 → '24.3월 9,990억원 순발행)



◆ '24.3월중 CP 및 단기사채 발행 실적은 90조 4,498억원으로 전월(96조 8,867억원) 대비 6조 4,369억원 감소(6.6% ↓)

가. C P

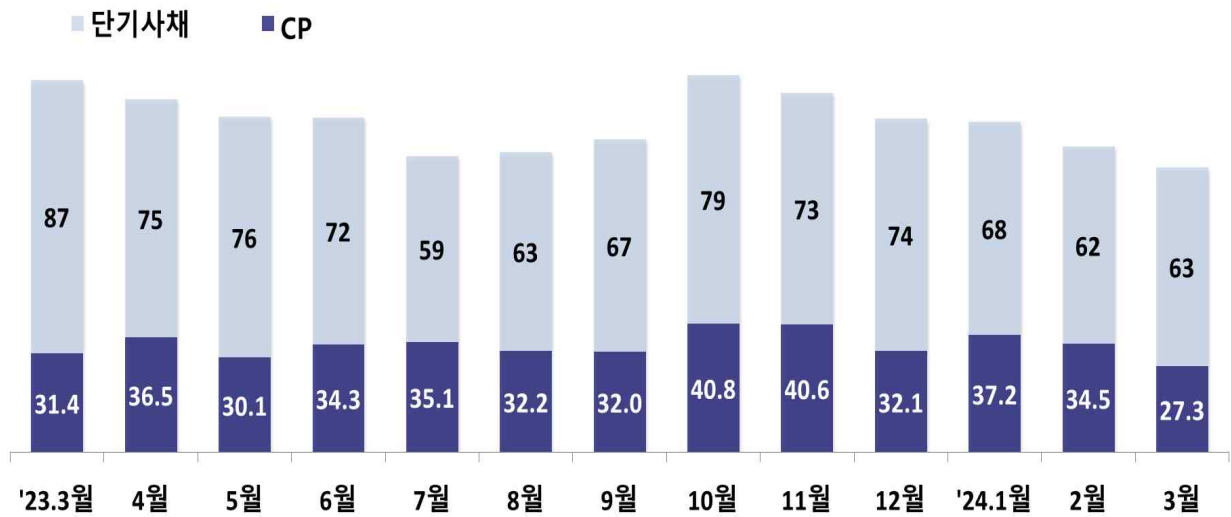
- (발행실적) 총 27조 2,966억원으로 전월(34조 5,242억원) 대비 7조 2,276억원 감소(20.9% ↓)
- 일반CP는 18조 2,641억원, 기타ABCP는 7조 946억원, PF-ABCP는 1조 9,379억원으로 각각 전월 대비 감소(3.7% ↓, 44.1% ↓, 32.3% ↓)
- (잔 액) '24.3월말 CP 잔액은 191조 3,852억원으로 전월말(202조 6,190억원) 대비 11조 2,338억원 감소(5.5% ↓)

나. 단기사채

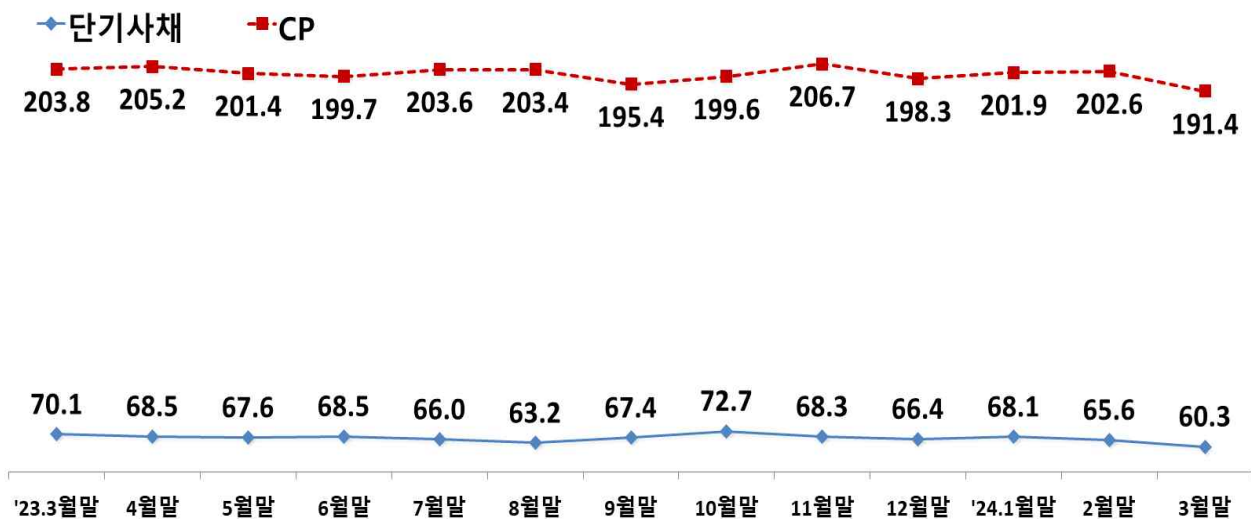
- (발행실적) 총 63조 1,532억원으로 전월(62조 3,625억원) 대비 7,907억원 증가(1.3% ↑)
- 기타AB단기사채는 8조 8,200억원, PF-AB단기사채는 10조 2,650억원으로 각각 전월 대비 감소(4.0% ↓, 10.9% ↓)
- 일반단기사채는 44조 682억원으로 전월 대비 증가(5.8% ↑)
- (잔 액) '24.3월말 단기사채 잔액은 60조 2,794억원으로 전월말(65조 6,021억원) 대비 5조 3,227억원 감소(8.1% ↓)

※ 일반 : 금융사·일반기업 등이 발행한 CP·단기사채
 PF-AB : PF 대출채권을 기초로 발행한 CP·단기사채
 기타AB : PF 이외의 자산(미수금, 회사채, 정기예금 등)을 기초로 발행한 CP·단기사채

CP·단기사채 발행액 월별 추이 (조원)



CP·단기사채 잔액 추이 (조원)



(붙임) '24.3월중 기업의 직접금융 조달실적 세부내역

I. 주식·회사채

가. 증권 공모를 통한 자금 발행실적^{주1)}

(단위 : 억원, %)

| 구 분 | 2023년 | 2023년 1~3월 | 2024년 1~3월 | 전년동기대비 증감액(증감률) | | 2024년 2월 | 2024년 3월 | 전월대비 증감액(증감률) | |
|--------------------|-----------|---------------|---------------|--------------------|--------|-------------|-------------|------------------|-----------|
| | | | | | | | | | |
| 발행총액 | 2,456,682 | 575,766 | 723,959 | 148,193 | (25.7) | 264,801 | 205,241 | △59,560 | (△22.5) |
| 주 식 ^{주2)} | 108,569 | 19,753 | 24,258 | 4,505 | (22.8) | 2,428 | 19,053 | 16,625 | (684.7) |
| 기업공개 | 35,997 | 5,607 | 5,264 | △343 | (△6.1) | 1,919 | 1,503 | △416 | (△21.7) |
| 유상증자 | 72,572 | 14,146 | 18,994 | 4,848 | (34.3) | 509 | 17,550 | 17,041 | (3,347.9) |
| 회사채 | 2,348,113 | 556,013 | 699,701 | 143,688 | (25.8) | 262,373 | 186,188 | △76,185 | (△29.0) |
| 일반회사채 | 432,809 | 192,559 | 234,775 | 42,216 | (21.9) | 88,590 | 46,420 | △42,170 | (△47.6) |
| 금융채 | 1,741,280 | 338,661 | 429,919 | 91,258 | (26.9) | 158,658 | 123,591 | △35,067 | (△22.1) |
| A B S | 174,024 | 24,793 | 35,007 | 10,214 | (41.2) | 15,125 | 16,177 | 1,052 | (7.0) |

주1) 증권신고서 제출 및 납입일 기준

주2) 신주모집을 통한 자금 조달실적이며 구주매출·출자전환·현물출자·DR 등은 제외

※ 회사채의 대분류를 ①일반회사채, ②금융채, ③ABS로 재편하고 금융채에 지주채 및 은행채 포함

<기업규모별 자금 조달현황 총괄(금융채, ABS 제외)>

(단위 : 억원, %)

| 구 분 | 2023년 | | 2023년 1~3월 | | 2024년 1~3월 | | 전년동기대비 증감액(증감률) | 2024년 2월 | | 2024년 3월 | | 전월대비 증감액(증감률) |
|------|---------|-------|---------------|-------|---------------|-------|--------------------|-------------|-------|-------------|-------|------------------|
| | 금액 | 비중 | 금액 | 비중 | 금액 | 비중 | | 금액 | 비중 | 금액 | 비중 | |
| 전 체 | 531,616 | 100.0 | 212,312 | 100.0 | 259,033 | 100.0 | 46,721 (22.0) | 91,018 | 100.0 | 65,473 | 100.0 | △25,545 (△28.1) |
| 대 기업 | 496,664 | 93.4 | 205,318 | 96.7 | 252,410 | 97.4 | 47,092 (22.9) | 87,990 | 96.7 | 63,720 | 97.3 | △24,270 (△27.6) |
| 중소기업 | 34,952 | 6.6 | 6,994 | 3.3 | 6,623 | 2.6 | △371 (△5.3) | 3,028 | 3.3 | 1,753 | 2.7 | △1,275 (△42.1) |
| 주 식 | 98,807 | 100.0 | 19,753 | 100.0 | 24,258 | 100.0 | 4,505 (22.8) | 2,428 | 100.0 | 19,053 | 100.0 | 16,625 (684.7) |
| 대 기업 | 65,744 | 66.5 | 13,098 | 66.3 | 18,485 | 76.2 | 5,387 (41.1) | 0 | 0.0 | 17,550 | 92.1 | 17,550 (-) |
| 중소기업 | 33,063 | 33.5 | 6,655 | 33.7 | 5,773 | 23.8 | △882 (△13.3) | 2,428 | 100.0 | 1,503 | 7.9 | △925 (△38.1) |
| 회사채 | 432,809 | 100.0 | 192,559 | 100.0 | 234,775 | 100.0 | 42,216 (21.9) | 88,590 | 100.0 | 46,420 | 100.0 | △42,170 (△47.6) |
| 대 기업 | 430,920 | 99.6 | 192,220 | 99.8 | 233,925 | 99.6 | 41,705 (21.7) | 87,990 | 99.3 | 46,170 | 99.5 | △41,820 (△47.5) |
| 중소기업 | 1,889 | 0.4 | 339 | 0.2 | 850 | 0.4 | 511 (150.7) | 600 | 0.7 | 250 | 0.5 | △350 (-) |

나. 주식 발행실적

(단위 : 건, 억원, %)

| 구 분 | | 2023년 | | 2023년 1~3월 | | 2024년 1~3월 | | 전년동기대비 증감액(증감률) | 2024년 2월 | | 2024년 3월 | | 전월대비 증감액(증감률) |
|--------------------|------|-------|---------|---------------|--------|---------------|--------|--------------------|-------------|-------|-------------|--------|------------------|
| | | 건수 | 금액 | 건수 | 금액 | 건수 | 금액 | | 건수 | 금액 | 건수 | 금액 | |
| 주 식 ^{주1)} | | 184 | 108,569 | 31 | 19,753 | 29 | 24,258 | 4,505 (22.8) | 12 | 2,428 | 7 | 19,053 | 16,625 (684.7) |
| 기업공개 | 기업공개 | 119 | 35,997 | 26 | 5,607 | 24 | 5,264 | △343 (△6.1) | 10 | 1,919 | 5 | 1,503 | △416 (△21.7) |
| | 유형 | | | | | | | | | | | | |
| | 코스피 | 5 | 9,962 | 0 | 0 | 1 | 773 | 773 (-) | 1 | 773 | 0 | 0 | △773 (△100.0) |
| | 코스닥 | 114 | 26,035 | 26 | 5,607 | 23 | 4,491 | △1,116 (△19.9) | 9 | 1,146 | 5 | 1,503 | 357 (31.2) |
| | 코넥스 | 0 | 0 | 0 | 0 | 0 | 0 | - (-) | 0 | 0 | 0 | 0 | - (-) |
| 규모 | 대기업 | 6 | 10,788 | 0 | 0 | 0 | 0 | - (-) | 0 | 0 | 0 | 0 | - (-) |
| | 중소기업 | 113 | 25,209 | 26 | 5,607 | 24 | 5,264 | △343 (△6.1) | 10 | 1,919 | 5 | 1,503 | △416 (△21.7) |
| | 기업공개 | 47 | 21,659 | 8 | 2,025 | 9 | 3,343 | 1,318 (65.1) | 3 | 1,153 | 3 | 1,118 | △35 (△3.0) |
| 업종 | 제조업 | 39 | 5,701 | 7 | 1,524 | 10 | 1,038 | △486 (△31.9) | 5 | 470 | 1 | 60 | △410 (△87.2) |
| | 기타업종 | 33 | 8,637 | 11 | 2,058 | 5 | 883 | △1,175 (△57.1) | 2 | 236 | 1 | 325 | 29 (9.8) |
| 유상증자 | | 65 | 72,572 | 5 | 14,146 | 5 | 18,994 | 4,848 (34.3) | 2 | 509 | 2 | 17,550 | 17,041 (3,347.9) |
| 유형 | 코스피 | 16 | 52,659 | 3 | 13,098 | 4 | 18,891 | 5,793 (44.2) | 1 | 406 | 2 | 17,550 | 17,144 (4,222.7) |
| | 코스닥 | 43 | 16,928 | 2 | 1,048 | 1 | 103 | △945 (△90.2) | 1 | 103 | 0 | 0 | △103 (△100.0) |
| | 코넥스 | 1 | 314 | 0 | 0 | 0 | 0 | - (-) | 0 | 0 | 0 | 0 | - (-) |
| | 기타 | 5 | 2,670 | 0 | 0 | 0 | 0 | - (-) | 0 | 0 | 0 | 0 | - (-) |
| 규모 | 대기업 | 22 | 54,955 | 3 | 13,098 | 3 | 18,485 | 5,387 (41.1) | 0 | 0 | 2 | 17,550 | 17,550 (-) |
| | 중소기업 | 43 | 17,616 | 2 | 1,048 | 2 | 509 | △539 (△51.4) | 2 | 509 | 0 | 0 | △509 (△100.0) |
| 업종 | 제조업 | 44 | 56,933 | 3 | 12,845 | 5 | 18,994 | 6,149 (47.9) | 2 | 509 | 2 | 17,550 | 17,041 (3,347.9) |
| | 금융업 | 3 | 2,728 | 0 | 0 | 0 | 0 | - (-) | 0 | 0 | 0 | 0 | - (-) |
| | 기타업종 | 18 | 12,910 | 2 | 1,301 | 0 | 0 | △1,301 (△100.0) | 0 | 0 | 0 | 0 | - (-) |

주1) 구주매출 및 현물출자·출자전환·DR 등은 제외

다. 일반회사채 발행내역

1. 일반회사채 발행실적

(단위 : 건, 억원, %)

| 구 분 | | 2023년 | | 2023년 1~3월 | | 2024년 1~3월 | | 전년동기대비 증감액(증감률) | 2024년 2월 | | 2024년 3월 | | 전월대비 증감액(증감률) |
|----------------------|--------|-------|---------|---------------|---------|---------------|---------|--------------------|-------------|--------|-------------|--------|------------------|
| | | 건수 | 금액 | 건수 | 금액 | 건수 | 금액 | | 건수 | 금액 | 건수 | 금액 | |
| 일반회사채 | | 446 | 432,809 | 170 | 192,559 | 216 | 234,775 | 42,216 (21.9) | 82 | 88,530 | 47 | 46,420 | △42,170 (△47.6) |
| 규모별 | 대기업 | 437 | 430,920 | 168 | 192,220 | 212 | 233,925 | 41,705 (21.7) | 80 | 87,990 | 45 | 46,170 | △41,820 (△47.5) |
| | 중소기업 | 9 | 1,889 | 2 | 339 | 4 | 850 | 511 (150.7) | 2 | 600 | 2 | 250 | △350 (△58.3) |
| 보증별 | 보증 | 1 | 780 | 1 | 780 | 0 | 0 | △780 (△100.0) | 0 | 0 | 0 | 0 | - |
| | 무보증 | 440 | 428,129 | 166 | 189,079 | 214 | 234,150 | 45,071 (23.8) | 82 | 88,530 | 47 | 46,420 | △42,170 (△47.6) |
| | 담보부 | 5 | 3,900 | 3 | 2,700 | 2 | 625 | △2,075 (△76.9) | 0 | 0 | 0 | 0 | - |
| 용도별 ^{1),2)} | 시설 | 56 | 45,268 | 10 | 7,608 | 10 | 8,500 | 892 (11.7) | 0 | 0 | 7 | 7,300 | 7,300 (-) |
| | 영업양수 | 0 | 0 | 0 | 0 | 0 | 0 | - | 0 | 0 | 0 | 0 | - |
| | 타법인증권 | 9 | 14,400 | 0 | 0 | 7 | 13,343 | 13,343 (-) | 7 | 13,343 | 0 | 0 | △13,343 (△100.0) |
| | 운영자금 | 111 | 67,884 | 46 | 26,608 | 54 | 33,599 | 6,991 (26.3) | 21 | 13,557 | 11 | 7,780 | △5,787 (△42.7) |
| | 기타 | 2 | 7 | 2 | 7 | 0 | 0 | △7 (△100.0) | 0 | 0 | 0 | 0 | - |
| 만기별 | 차환채무상환 | 339 | 305,250 | 145 | 158,366 | 184 | 179,333 | 20,967 (13.2) | 70 | 61,680 | 36 | 31,340 | △30,340 (△49.2) |
| | 단기채 | 28 | 20,240 | 11 | 8,320 | 11 | 6,680 | △1,640 (△19.7) | 8 | 5,280 | 1 | 200 | △5,080 (△96.2) |
| | 중기채 | 384 | 383,719 | 152 | 178,839 | 193 | 215,995 | 37,156 (20.8) | 72 | 80,310 | 40 | 39,520 | △40,790 (△50.8) |
| | 장기채 | 34 | 28,850 | 7 | 5,400 | 12 | 12,100 | 6,700 (124.1) | 2 | 3,000 | 6 | 6,700 | 3,700 (123.3) |

주1) 기업공시서식 작성기준 개정('19.12.9 시행)에 따라 자금의 사용 목적을 시설자금, 영업양수자금, 타법인 증권취득자금, 운영자금, 기타자금, 채무상환자금으로 상세분류

주2) 2가지 이상의 용도의 경우 각각 건수로 별도 집계

2. 신용등급별 무보증 일반회사채 발행현황

(단위 : 건, 억원, %)

| 구 분 | 2023년 | | 2023년 1~3월 | | 2024년 1~3월 | | 전년동기대비 증감액(증감률) | 2024년 2월 | | 2024년 3월 | | 전월대비 증감액(증감률) |
|----------|-------|---------|---------------|---------|---------------|---------|--------------------|-------------|--------|-------------|--------|------------------|
| | 건수 | 금액 | 건수 | 금액 | 건수 | 금액 | | 건수 | 금액 | 건수 | 금액 | |
| 총 계 | 440 | 428,129 | 166 | 189,079 | 214 | 234,150 | 45,071 (23.8) | 82 | 88,590 | 47 | 46,420 | △42,170 (△47.6) |
| AAA 등급 | 80 | 65,350 | 18 | 13,900 | 25 | 22,500 | 8,600 (61.9) | 9 | 9,900 | 8 | 7,900 | △2,000 (△20.2) |
| AA 등급 | 214 | 274,630 | 105 | 147,100 | 89 | 136,490 | △10,610 (△7.2) | 25 | 44,990 | 8 | 13,650 | △31,340 (△69.7) |
| A 등급 | 106 | 72,650 | 34 | 25,050 | 83 | 67,820 | 42,770 (170.7) | 38 | 29,790 | 26 | 22,180 | △7,610 (△25.5) |
| BBB 등급 | 28 | 11,370 | 7 | 2,690 | 16 | 7,090 | 4,400 (163.6) | 9 | 3,660 | 5 | 2,690 | △970 (△26.5) |
| BB 등급 이하 | 12 | 4,129 | 2 | 339 | 1 | 250 | △89 (△26.3) | 1 | 250 | 0 | 0 | △250 (△100.0) |

주1) 신용평가등급은 발행 당시의 신용평가등급 기준임

3. 일반회사채 순발행 현황

(단위 : 억원)

| 구 분 | 2023년 | 2023년 1~3월 | 2024년 1~3월 | 2024년 2월 | 2024년 3월 |
|------------------------|---------|---------------|---------------|-------------|-------------|
| 순발행 (A-B) | 30,339 | 91,229 | 86,815 | 30,230 | 9,990 |
| 발 행 (A) | 432,809 | 192,559 | 234,775 | 88,590 | 46,420 |
| 상 환 (B) ^{주1)} | 402,470 | 101,330 | 147,960 | 58,360 | 36,430 |

주1) 증권신고서상의 만기에 전액상환 가정(중도상환은 반영하지 않음)

라. 금융채 발행실적

(단위 : 건, 억원, %)

| 구 분 | 2023년 | | 2023년 1~3월 | | 2024년 1~3월 | | 전년동기대비 증감액(증감률) | 2024년 2월 | | 2024년 3월 | | 전월대비 증감액(증감률) |
|--------------------|-------|-----------|---------------|---------|---------------|---------|--------------------|-------------|---------|-------------|---------|------------------|
| | 건수 | 금액 | 건수 | 금액 | 건수 | 금액 | | 건수 | 금액 | 건수 | 금액 | |
| 금융채 | 2,810 | 1,741,280 | 477 | 338,661 | 661 | 429,919 | 91,258 (26.9) | 225 | 158,668 | 196 | 123,591 | △35,067 (△22.1) |
| 금융지주채 | 69 | 94,410 | 21 | 36,660 | 23 | 36,600 | △60 (△0.2) | 11 | 22,100 | 6 | 5,000 | △17,100 (△77.4) |
| 은행채 | 383 | 719,078 | 54 | 105,571 | 63 | 119,285 | 13,714 (13.0) | 25 | 43,100 | 19 | 38,100 | △5,000 (△11.6) |
| 시 중 은 행 | 319 | 641,878 | 42 | 91,371 | 48 | 103,085 | 11,714 (12.8) | 18 | 37,000 | 14 | 30,600 | △6,400 (△17.3) |
| 지 방 은 행 | 64 | 77,200 | 12 | 14,200 | 15 | 16,200 | 2,000 (14.1) | 7 | 6,100 | 5 | 7,500 | 1,400 (23.0) |
| 기타금융채 | 2,358 | 927,792 | 402 | 196,430 | 575 | 274,034 | 77,604 (39.5) | 189 | 93,458 | 171 | 80,491 | △12,967 (△13.9) |
| 신용카드사 | 592 | 266,850 | 69 | 48,500 | 139 | 77,900 | 29,400 (60.6) | 43 | 25,900 | 32 | 23,500 | △2,400 (△9.3) |
| 할부금융사 | 1,670 | 550,052 | 306 | 116,830 | 391 | 142,224 | 25,394 (21.7) | 126 | 47,288 | 128 | 47,451 | 163 (0.3) |
| 증 권 회 사 | 57 | 63,100 | 18 | 22,500 | 29 | 39,200 | 16,700 (74.2) | 13 | 14,900 | 6 | 5,600 | △9,300 (△62.4) |
| 기 타 ^{주1)} | 39 | 47,790 | 9 | 8,600 | 16 | 14,710 | 6,110 (71.0) | 7 | 5,370 | 5 | 3,940 | △1,430 (△26.6) |

주1) 보험회사, 증금사, 저축은행 등

마. ABS(채권형) 발행실적

(단위 : 건, 억원, %)

| 구 분 | | 2023년 | | 2023년 1~3월 | | 2024년 1~3월 | | 전년동기대비 증감액(증감률) | 2024년 2월 | | 2024년 3월 | | 전월대비 증감액(증감률) |
|----------------------------|----------------------|-------|---------|---------------|--------|---------------|--------|--------------------|-------------|--------|-------------|--------|------------------|
| | | 건수 | 금액 | 건수 | 금액 | 건수 | 금액 | | 건수 | 금액 | 건수 | 금액 | |
| ABS | | 1,032 | 174,024 | 173 | 24,793 | 202 | 35,007 | 10,214 (41.2) | 78 | 15,125 | 87 | 16,177 | 1,052 (7.0) |
| 유 형 별 | P-CBO ^{주1)} | 74 | 48,995 | 9 | 8,693 | 14 | 10,922 | 2,229 (25.6) | 2 | 2,800 | 10 | 7,187 | 4,387 (156.7) |
| | 일 반 | 956 | 124,181 | 164 | 16,100 | 188 | 24,085 | 7,985 (49.6) | 76 | 12,325 | 77 | 8,990 | △3,335 (△27.1) |
| | 기 타 | 2 | 849 | 0 | 0 | 0 | 0 | - | 0 | 0 | 0 | 0 | - |
| 자 산 보 유 자 별 | 금융회사 | 382 | 95,158 | 40 | 12,543 | 52 | 20,322 | 7,779 (62.0) | 32 | 11,200 | 10 | 7,187 | △4,013 (△35.8) |
| | 공공기업 | 0 | 0 | 0 | 0 | 0 | 0 | - | 0 | 0 | 0 | 0 | - |
| | 일반기업 | 650 | 78,865 | 133 | 12,250 | 150 | 14,685 | 2,435 (19.9) | 46 | 3,925 | 77 | 8,990 | 5,065 (129.0) |

주1) (Primary CBO) 중소기업의 자금조달을 원활히 하기 위해 신용보증기금 등이 신용을 보강하여 발행하는 ABS

[참고] 소액공모를 통한 자금조달 현황

(단위 : 건, 억원, %)

| 구 분 | | 2023년 | | 2023년 1~3월 | | 2024년 1~3월 | | 전년동기대비 증감액(증감률) | 2024년 2월 | | 2024년 3월 | | 전월대비 증감액(증감률) |
|-----|--|-------|-----|---------------|-----|---------------|----|--------------------|-------------|----|-------------|----|------------------|
| | | 건수 | 금액 | 건수 | 금액 | 건수 | 금액 | | 건수 | 금액 | 건수 | 금액 | |
| 총 계 | | 49 | 405 | 13 | 101 | 10 | 75 | △26 (△25.7) | 2 | 20 | 3 | 21 | 1 (5.0) |
| 주 식 | | 48 | 395 | 13 | 101 | 10 | 75 | △26 (△25.7) | 2 | 20 | 3 | 21 | 1 (5.0) |
| 회사채 | | 1 | 10 | 0 | 0 | 0 | 0 | - | 0 | 0 | 0 | 0 | - |

II. CP·단기사채

가. CP·단기사채 발행실적

(단위 : 억원,%)

| 구 분 | | 2023년 | 2023년 1~3월 | 2024년 1~3월 | 전년동기대비 증감액(증감률) | 2024년 2월 | 2024년 3월 | 전월대비 증감액(증감률) |
|-----------------------|------|------------|---------------|---------------|--------------------|-------------|-------------|------------------|
| | | | | | | | | |
| 발행총액 ^{주1)} | | 12,639,849 | 3,113,989 | 2,922,267 | △ 191,722 (△6.2) | 968,867 | 904,498 | △64,369 (△6.6) |
| C P | | 4,084,856 | 948,177 | 990,190 | 42,013 (4.4) | 345,242 | 272,966 | △72,276 (△20.9) |
| 종 류 ^{주2)} | 일 반 | 2,343,956 | 605,945 | 581,288 | △24,657 (△4.1) | 189,676 | 182,641 | △7,035 (△3.7) |
| | PFAB | 298,261 | 78,719 | 65,308 | △13,411 (△17.0) | 28,613 | 19,379 | △9,234 (△32.3) |
| | 기타AB | 1,442,639 | 263,513 | 343,594 | 80,081 (30.4) | 126,953 | 70,946 | △56,007 (△44.1) |
| 모 집 | 공 모 | 6,127 | 4,361 | 1,912 | △2,449 (△56.2) | 2,092 | 0 | △2,092 (△100.0) |
| | 사 모 | 4,078,729 | 943,816 | 988,278 | 44,462 (4.7) | 343,150 | 272,966 | △70,184 (△20.5) |
| 단기사채 | | 8,554,993 | 2,165,813 | 1,932,077 | △233,736 (△10.8) | 623,625 | 631,532 | 7,907 (1.3) |
| 종 류 ^{주2)} | 일 반 | 5,824,711 | 1,436,973 | 1,331,970 | △105,003 (△7.3) | 416,601 | 440,682 | 24,081 (5.8) |
| | PFAB | 1,537,552 | 449,694 | 333,859 | △115,835 (△25.8) | 115,144 | 102,650 | △12,494 (△10.9) |
| | 기타AB | 1,192,730 | 279,146 | 266,248 | △12,898 (△4.6) | 91,880 | 88,200 | △3,680 (△4.0) |
| 모 집 | 공 모 | 0 | 0 | 0 | - | 0 | 0 | - |
| | 사 모 | 8,554,993 | 2,165,813 | 1,932,077 | △233,736 (△10.8) | 623,625 | 631,532 | 7,907 (1.3) |

주1) 한국예탁결제원 등록발행 기준

주2) 일반 : 금융사·일반기업 등이 발행한 CP·단기사채

PFAB : PF 대출채권을 기초로 발행한 CP·단기사채

기타AB : PF 이외의 자산(미수금, 회사채, 정기예금 등)을 기초로 발행한 CP·단기사채

나. 업종별 발행현황('24. 3월 일반기준)

(단위 : 억원, %)

| 구분 | | 금융사 | | | | | | 공공 기관 | 일반 기업 | 합 계 |
|----------|----|---------|-------|--------|-------|--------|---------|----------|----------|---------|
| | | 증권 | 할부금융 | 카드 | 은행 | 기타 | 소계 | | | |
| CP | 금액 | 51,340 | 7,007 | 9,050 | 0 | 17,271 | 84,668 | 47,550 | 50,423 | 182,641 |
| | 비중 | (28.1) | (3.8) | (5.0) | (0.0) | (9.5) | (46.4) | (26.0) | (27.6) | (100.0) |
| 단기 사채 | 금액 | 246,569 | 2,865 | 37,000 | 0 | 31,995 | 318,429 | 109,150 | 13,103 | 440,682 |
| | 비중 | (56.0) | (0.7) | (8.4) | (0.0) | (7.3) | (72.3) | (24.8) | (3.0) | (100.0) |